

VoxPopuli

Estrategia & Comunicación

VALORACIÓN DE LA JUSTICIA EN TIERRA DEL FUEGO

Tierra del Fuego
Agosto 2020

Ficha Técnica

Cobertura geográfica:

Tierra del Fuego

Población objetivo:

Población general mayor de 16 años

Tamaño de la muestra:

440 personas

Cuotas:

Sexo y edad

Tipo de muestreo:

Proporcional

Segmentos de ponderación:

Sexo, Edad, Nivel educativo, Localidad

Instrumento de recolección de datos:

Cuestionario estructurado autosuministrado

Método de recolección de datos:

Plataforma Web CAWI

Error de muestreo:

±4,7%

Nivel de confianza:

95%

Fecha de campo:

28 al 30 de agosto de 2020

Director de la Investigación:

Lic. Luis Castelli

Cliente:

Unión de Empleados Judiciales de la Nación – Tierra del Fuego

Resumen Analítico

Presentamos aquí los principales resultados de la encuesta realizada entre los días 28 y 30 de agosto próximos pasados en Tierra del Fuego, AeldAS, acerca de la valoración del servicio de Justicia en la Provincia, sus efectores, y la opinión de la población fueguina respecto a los principales problemas y los temas de agenda del Poder Judicial provincial. La medición fue encargada por la Unión de Empleados Judiciales de la Nación, Seccional Tierra del Fuego.

Los datos se presentan en gráficos los correspondientes a resultados generales provinciales, y en cuadros los segmentados por sexo, edad, nivel de estudios, y residencia. Respecto a este último punto, debe aclararse que los datos correspondientes a la localidad de Tolhuin son orientativos, ya que la muestra, al ser proporcional a la población total de la Provincia, tomó un número pequeño de datos como para inferir conclusiones categóricas y precisas.

En general, la opinión de la población fueguina acerca del funcionamiento de la Justicia es negativa. Una mayoría importante, 56%, opina que funciona Mal o Muy Mal, y sólo el 38% dice que funciona Bien o Muy bien.

Consultados sólo quienes juzgan Mal o Muy Mal acerca de los fundamentos de su opinión, el 25% dijo que calificó así el accionar de la Justicia porque hay corrupción, el 18% porque está politizada, y el 15% porque hay incompetencia profesional, entre las más señaladas.

Cuando la muestra fue interpelada acerca de su Acuerdo o Desacuerdo con definiciones más específicas sobre su funcionamiento y/o características, su opinión sobre la Justicia fueguina fue más negativa y contundente aún que la valoración general inicial: la caracterización es la de un Poder Judicial ineficiente (66%), lento (83%), lejano de la comunidad (70%), poco transparente (72%), y que no defiende a los más débiles (78%).

Cuando se consultó a la población sobre el grado de confianza que le inspiran los jueces y juezas fueguinos, se refuerza la negatividad de sus opiniones anteriores: casi el 80% responde que Ninguna o Poca, y sólo el 13% que Mucha o Bastante. Con respecto a su grado de independencia del poder político y económico, sólo el 26% opinó que la Justicia fueguina actúa siempre o la mayoría de las veces de forma independiente, mientras que una gran mayoría, el 62%, dice que Nunca o Pocas veces actúa de esa manera.

Resumen Analítico

En torno a las prioridades que la Justicia fueguina debiera tener, la población encuestada priorizó la lucha contra los delitos sexuales contra menores (19%), la lucha contra la corrupción (18%), la lucha contra otros delitos graves (17%), y la lucha contra la violencia de género (15%).

En cuanto a las demandas vinculadas a una mejora en su funcionamiento, la población priorizó la exigencia de más eficiencia a jueces y fiscales (26%), la reducción de trámites burocráticos (24%), la simplificación en el acceso al servicio de Justicia (13%), y la implementación de juicios por jurados ciudadanos (13%).

Finalmente, y en cuanto al Acuerdo o Desacuerdo con el proyecto del Poder Judicial de ampliar el número de jueces del Superior Tribunal, una mayoría contundente (74%) respondió que está en desacuerdo con esa iniciativa, mientras que sólo el 19% manifestó apoyo a la misma.

VoxPopuli

Estrategia & Comunicación

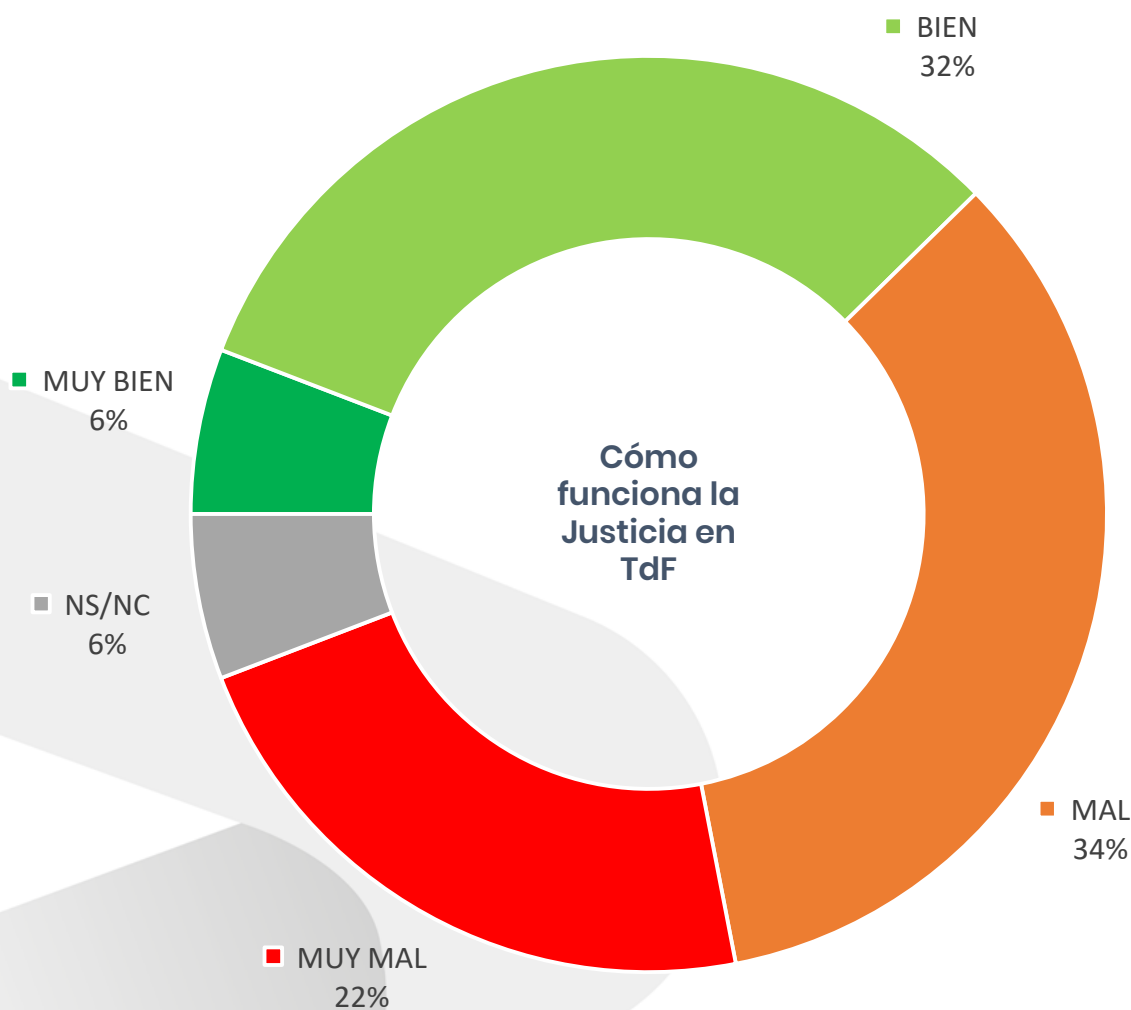
LOS DATOS

GRÁFICOS Y CUADROS

LA JUSTICIA EN TIERRA DEL FUEGO

EN TÉRMINOS GENERALES, ¿CÓMO CONSIDERA USTED QUE FUNCIONA LA JUSTICIA EN NUESTRA PROVINCIA?

Gráfico N° 1



EN TÉRMINOS GENERALES, ¿CÓMO CONSIDERA USTED QUE FUNCIONA LA JUSTICIA EN NUESTRA PROVINCIA?
*EDADRECO tabulación cruzada

% dentro de EDADRECO

		EDADRECO				Total
		16 A 30 AÑOS	31 A 45 AÑOS	46 A 60 AÑOS	MAYORES DE 60 AÑOS	
EN TÉRMINOS GENERALES, ¿CÓMO CONSIDERA USTED QUE FUNCIONA LA JUSTICIA EN NUESTRA PROVINCIA?	MUY BIEN	12,0%	3,0%	3,9%	1,7%	5,8%
	BIEN	35,3%	37,8%	31,1%	12,1%	31,9%
	MAL	27,8%	33,3%	37,9%	44,8%	34,3%
	MUY MAL	21,1%	17,8%	22,3%	34,5%	22,1%
	NS/NC	3,8%	8,1%	4,9%	6,9%	5,8%
Total		100,0%	100,0%	100,0%	100,0%	100,0%

EN TÉRMINOS GENERALES, ¿CÓMO CONSIDERA USTED QUE FUNCIONA LA JUSTICIA EN NUESTRA PROVINCIA? *SEXO tabulación cruzada

% dentro de SEXO

		SEXO		Total
		HOMBRE	MUJER	
EN TÉRMINOS GENERALES, ¿CÓMO CONSIDERA USTED QUE FUNCIONA LA JUSTICIA EN NUESTRA PROVINCIA?	MUY BIEN	7,0%	4,8%	5,8%
	BIEN	31,2%	32,6%	31,9%
	MAL	33,7%	34,8%	34,3%
	MUY MAL	22,1%	22,2%	22,1%
	NS/NC	6,0%	5,7%	5,8%
Total		100,0%	100,0%	100,0%

EN TÉRMINOS GENERALES, ¿CÓMO CONSIDERA USTED QUE FUNCIONA LA JUSTICIA EN NUESTRA PROVINCIA? *¿CUÁL ES TU NIVEL DE ESTUDIOS ALCANZADO? tabulación cruzada

% dentro de ¿CUÁL ES TU NIVEL DE ESTUDIOS ALCANZADO?

		¿CUÁL ES TU NIVEL DE ESTUDIOS ALCANZADO?			Total
		NIVEL INICIAL	NIVEL MEDIO	NIVEL SUPERIOR	
EN TÉRMINOS GENERALES, ¿CÓMO CONSIDERA USTED QUE FUNCIONA LA JUSTICIA EN NUESTRA PROVINCIA?	MUY BIEN	10,7%	4,1%	4,8%	5,6%
	BIEN	32,1%	34,9%	27,0%	32,0%
	MAL	26,2%	31,7%	44,4%	34,3%
	MUY MAL	21,4%	24,3%	19,0%	22,2%
	NS/NC	9,5%	5,0%	4,8%	5,8%
Total		100,0%	100,0%	100,0%	100,0%

EN TÉRMINOS GENERALES, ¿CÓMO CONSIDERA USTED QUE FUNCIONA LA JUSTICIA EN NUESTRA PROVINCIA? *RESIDENCIA tabulación cruzada

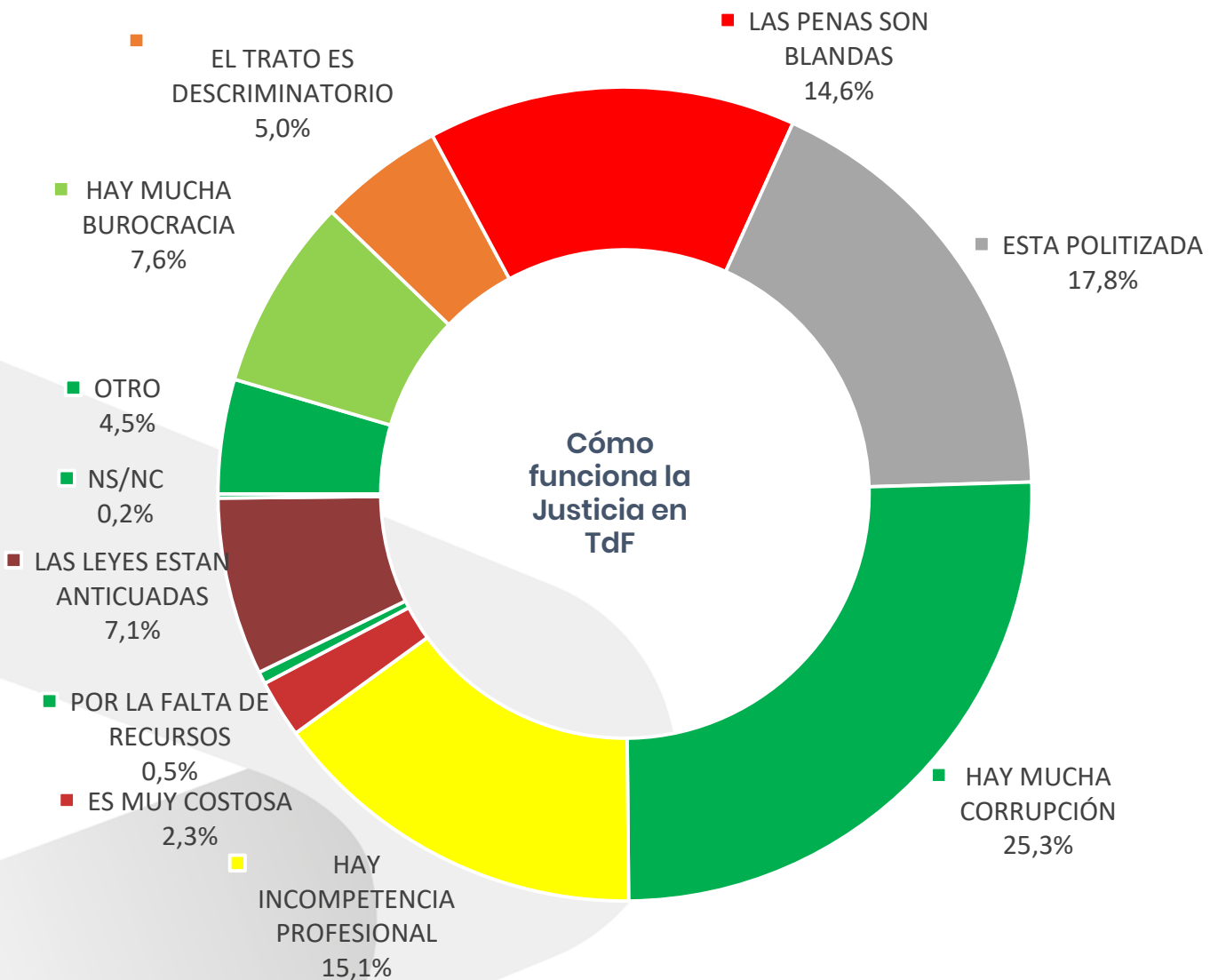
% dentro de RESIDENCIA

		RESIDENCIA			Total
		RIO GRANDE	USHUAIA	TOLHUIN	
EN TÉRMINOS GENERALES, ¿CÓMO CONSIDERA USTED QUE FUNCIONA LA JUSTICIA EN NUESTRA PROVINCIA?	MUY BIEN	5,1%	7,6%		5,8%
	BIEN	33,3%	29,7%	35,7%	31,9%
	MAL	31,9%	37,3%	32,1%	34,3%
	MUY MAL	24,5%	19,5%	21,4%	22,1%
	NS/NC	5,1%	5,9%	10,7%	5,8%
Total		100,0%	100,0%	100,0%	100,0%

LA JUSTICIA EN TIERRA DEL FUEGO

¿EN QUÉ SE BASA PARA OPINAR QUE LA JUSTICIA FUEGUINA FUNCIONA MAL O MUY MAL? (SOLO FORMULADA A LOS QUE OPINARON “MAL” O “MUY MAL” EN LA PREGUNTA ANTERIOR)

Gráfico N° 2



¿EN QUÉ SE BASA PARA OPINAR ASÍ? *EDADRECO tabulación cruzada

% dentro de EDADRECO

		EDADRECO				Total
		16 A 30 AÑOS	31 A 45 AÑOS	46 A 60 AÑOS	MAYORES DE 60 AÑOS	
¿EN QUÉ SE BASA PARA OPINAR ASÍ?	OTRO	10,9%	4,3%	1,6%		4,5%
	HAY MUCHA BUROCRACIA	4,7%	11,4%	9,8%	4,3%	7,9%
	EL TRATO ES DISCRIMINATORIO		4,3%	8,2%	8,5%	5,0%
	LAS PENAS SON BLANDAS	14,1%	22,9%	8,2%	12,8%	14,9%
	ESTA POLITIZADA	12,5%	15,7%	23,0%	21,3%	17,8%
	HAY MUCHO CORRUPCIÓN	39,1%	14,3%	29,5%	17,0%	25,2%
	HAY INCOMPETENCIA PROFESIONAL	14,1%	11,4%	8,2%	29,8%	14,9%
	ES MUY COSTOSA		1,4%	3,3%	6,4%	2,5%
	POR LA FALTA DE RECURSOS	1,6%				0,4%
	LAS LEYES ESTAN ANTICUADAS	3,1%	14,3%	8,2%		7,0%
	NS/NC					0,0%
	Total		100,0%	100,0%	100,0%	100,0%

¿EN QUÉ SE BASA PARA OPINAR ASÍ? *SEXO tabulación cruzada

% dentro de SEXO

		SEXO		Total
		HOMBRE	MUJER	
¿EN QUÉ SE BASA PARA OPINAR ASÍ?	OTRO	0,9%	7,7%	4,6%
	HAY MUCHA BUROCRACIA	3,6%	11,5%	7,9%
	EL TRATO ES DISCRIMINATORIO	3,6%	6,2%	5,0%
	LAS PENAS SON BLANDAS	13,6%	15,4%	14,6%
	ESTA POLITIZADA	23,6%	13,1%	17,9%
	HAY MUCHO CORRUPCIÓN	26,4%	24,6%	25,4%
	HAY INCOMPETENCIA PROFESIONAL	15,5%	14,6%	15,0%
	ES MUY COSTOSA	3,6%	0,8%	2,1%
	POR LA FALTA DE RECURSOS	0,9%		0,4%
	LAS LEYES ESTAN ANTICUADAS	8,2%	6,2%	7,1%
	NS/NC			0,0%
	Total	100,0%	100,0%	100,0%

¿EN QUÉ SE BASA PARA OPINAR ASÍ? *¿CUÁL ES TU NIVEL DE ESTUDIOS ALCANZADO? tabulación cruzada

% dentro de ¿CUÁL ES TU NIVEL DE ESTUDIOS ALCANZADO?

		¿CUÁL ES TU NIVEL DE ESTUDIOS ALCANZADO?			Total
		NIVEL INICIAL	NIVEL MEDIO	NIVEL SUPERIOR	
¿EN QUÉ SE BASA PARA OPINAR ASÍ?	OTRO	2,5%	4,9%	5,1%	4,6%
	HAY MUCHA BUROCRACIA		11,5%	5,1%	7,5%
	EL TRATO ES DISCRIMINATORIO		4,1%	8,9%	5,0%
	LAS PENAS SON BLANDAS	25,0%	17,2%	5,1%	14,5%
	ESTA POLITIZADA	10,0%	14,8%	26,6%	17,8%
	HAY MUCHO CORRUPCIÓN	45,0%	23,0%	20,3%	25,7%
	HAY INCOMPETENCIA PROFESIONAL	7,5%	11,5%	25,3%	15,4%
	ES MUY COSTOSA	2,5%	3,3%		2,1%
	POR LA FALTA DE RECURSOS		0,8%		0,4%
	LAS LEYES ESTAN ANTICUADAS	7,5%	9,0%	3,8%	7,1%
	NS/NC				0,0%
Total		100,0%	100,0%	100,0%	100,0%

¿EN QUÉ SE BASA PARA OPINAR ASÍ? *RESIDENCIA tabulación cruzada

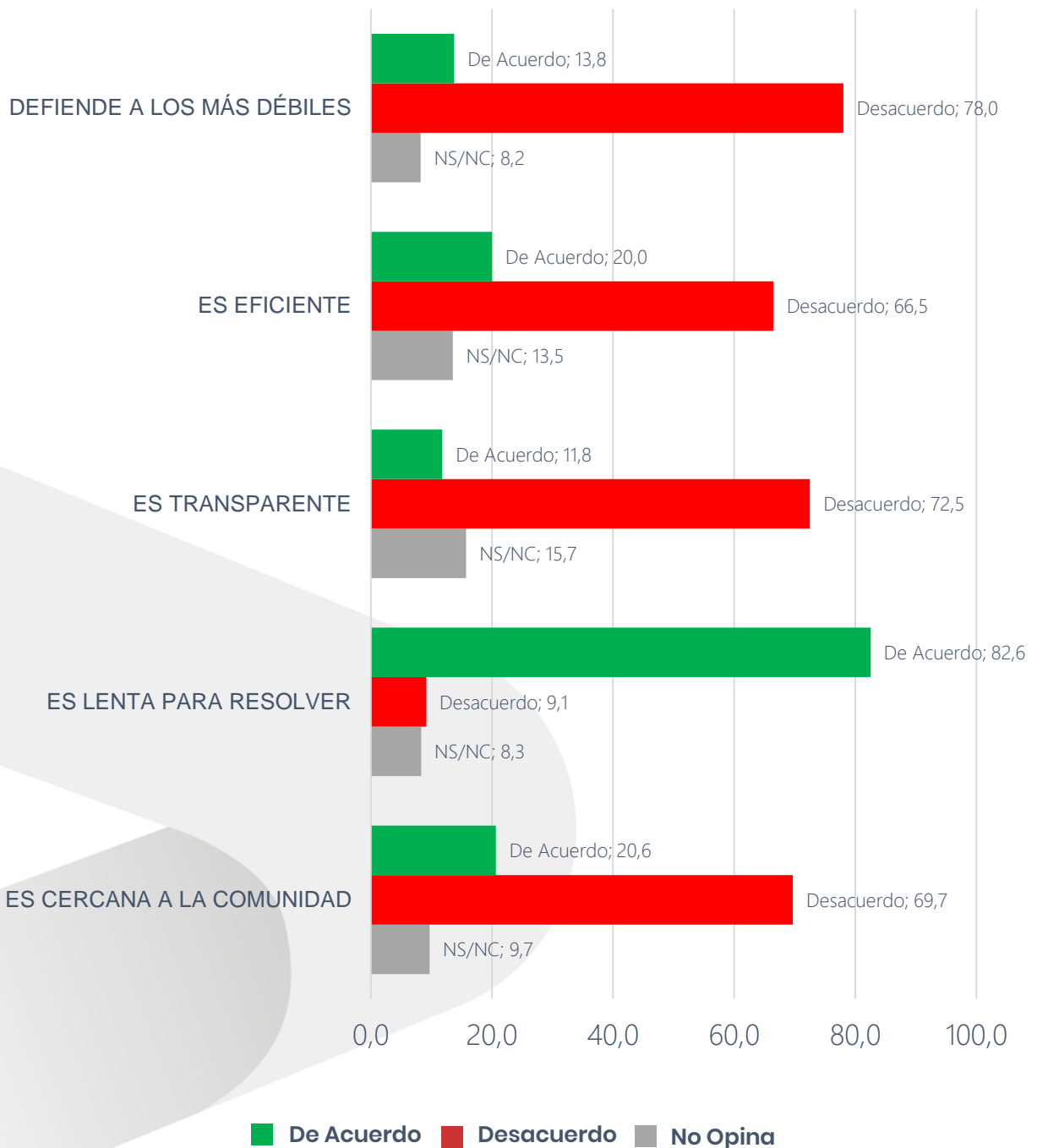
% dentro de RESIDENCIA

		RESIDENCIA			Total
		RÍO GRANDE	USHUAIA	TOLHUIN	
¿EN QUÉ SE BASA PARA OPINAR ASÍ?	OTRO	3,3%	4,8%	7,1%	4,2%
	HAY MUCHA BUROCRACIA	5,8%	7,7%	21,4%	7,5%
	EL TRATO ES DISCRIMINATORIO	2,5%	8,7%		5,0%
	LAS PENAS SON BLANDAS	25,6%	3,8%		14,6%
	ESTA POLITIZADA	12,4%	25,0%	14,3%	18,0%
	HAY MUCHO CORRUPCIÓN	24,8%	25,0%	42,9%	25,9%
	HAY INCOMPETENCIA PROFESIONAL	13,2%	18,3%	7,1%	15,1%
	ES MUY COSTOSA	1,7%	2,9%		2,1%
	POR LA FALTA DE RECURSOS	0,8%			0,4%
	LAS LEYES ESTAN ANTICUADAS	9,9%	3,8%	7,1%	7,1%
	NS/NC				0,0%
Total		100,0%	100,0%	100,0%	100,0%

LA JUSTICIA EN TIERRA DEL FUEGO

USTED CREE QUE LA JUSTICIA PROVINCIAL...

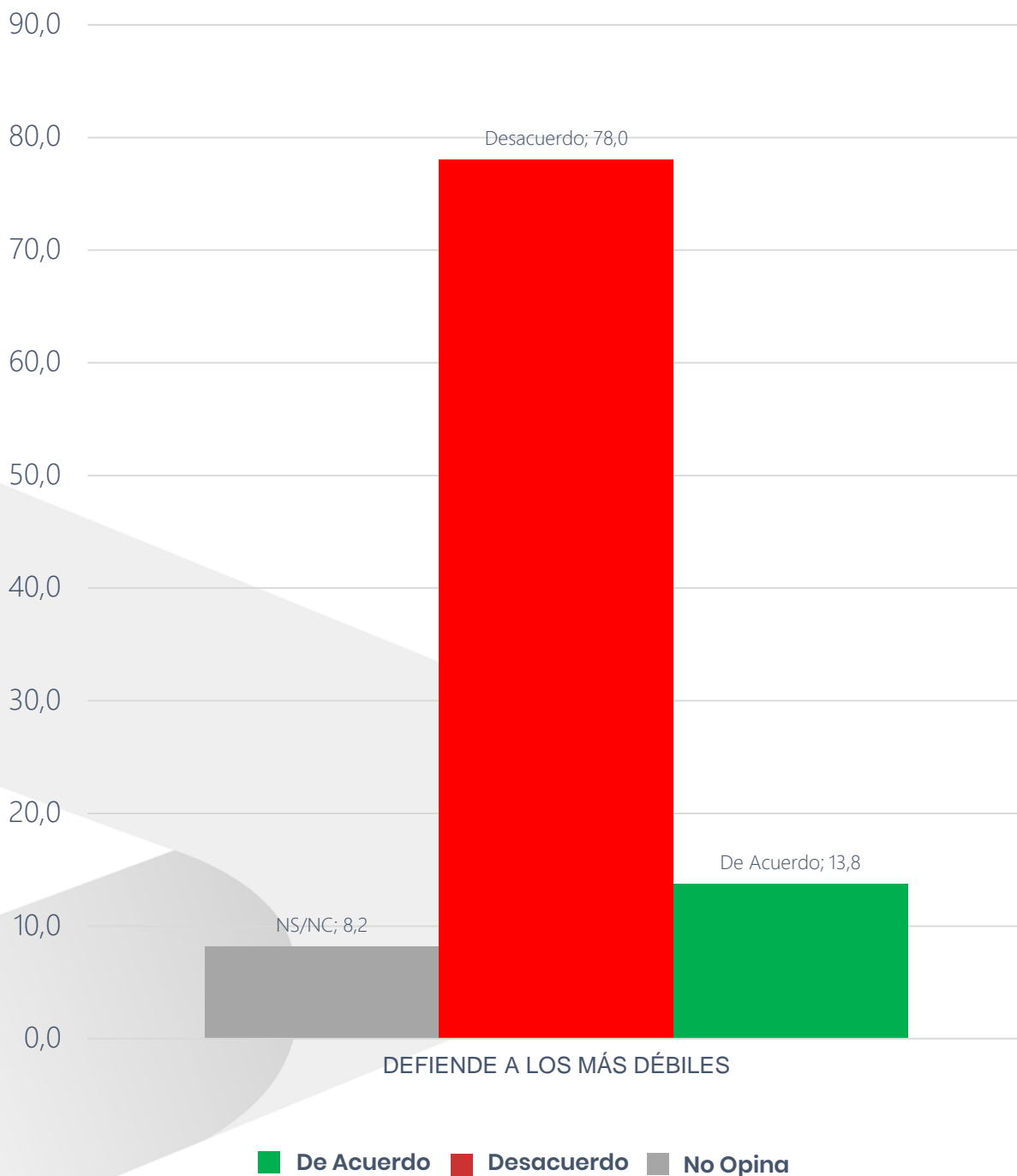
Gráfico N° 3



LA JUSTICIA EN TIERRA DEL FUEGO

USTED CREE QUE LA JUSTICIA PROVINCIAL...

Gráfico N° 4



LA JUSTICIA FUEGUINA DEFIENDE A LOS MÁS DÉBILES*EDADRECO tabulación cruzada

% dentro de EDADRECO

		EDADRECO				Total
		16 A 30 AÑOS	31 A 45 AÑOS	46 A 60 AÑOS	MAYORES DE 60 AÑOS	
LA JUSTICIA FUEGUINA DEFIENDE A LOS MÁS DÉBILES	ACUERDO	24,2%	10,4%	11,8%	1,7%	13,8%
	DESACUERDO	72,7%	80,7%	75,5%	89,7%	78,2%
	NS/NC	3,0%	8,9%	12,7%	8,6%	8,0%
Total		100,0%	100,0%	100,0%	100,0%	100,0%

LA JUSTICIA FUEGUINA DEFIENDE A LOS MÁS DÉBILES*SEXO tabulación cruzada

% dentro de SEXO

		SEXO		Total
		HOMBRE	MUJER	
LA JUSTICIA FUEGUINA DEFIENDE A LOS MÁS DÉBILES	ACUERDO	15,2%	12,6%	13,8%
	DESACUERDO	77,2%	78,7%	78,0%
	NS/NC	7,6%	8,7%	8,2%
Total		100,0%	100,0%	100,0%

LA JUSTICIA FUEGUINA DEFIENDE A LOS MÁS DÉBILES*¿CUÁL ES TU NIVEL DE ESTUDIOS ALCANZADO? tabulación cruzada

% dentro de ¿CUÁL ES TU NIVEL DE ESTUDIOS ALCANZADO?

		¿CUÁL ES TU NIVEL DE ESTUDIOS ALCANZADO?			Total
		NIVEL INICIAL	NIVEL MEDIO	NIVEL SUPERIOR	
LA JUSTICIA FUEGUINA DEFIENDE A LOS MÁS DÉBILES	ACUERDO	25,0%	14,4%	4,8%	13,6%
	DESACUERDO	67,9%	78,7%	84,1%	78,2%
	NS/NC	7,1%	6,9%	11,1%	8,2%
Total		100,0%	100,0%	100,0%	100,0%

LA JUSTICIA FUEGUINA DEFIENDE A LOS MÁS DÉBILES*RESIDENCIA tabulación cruzada

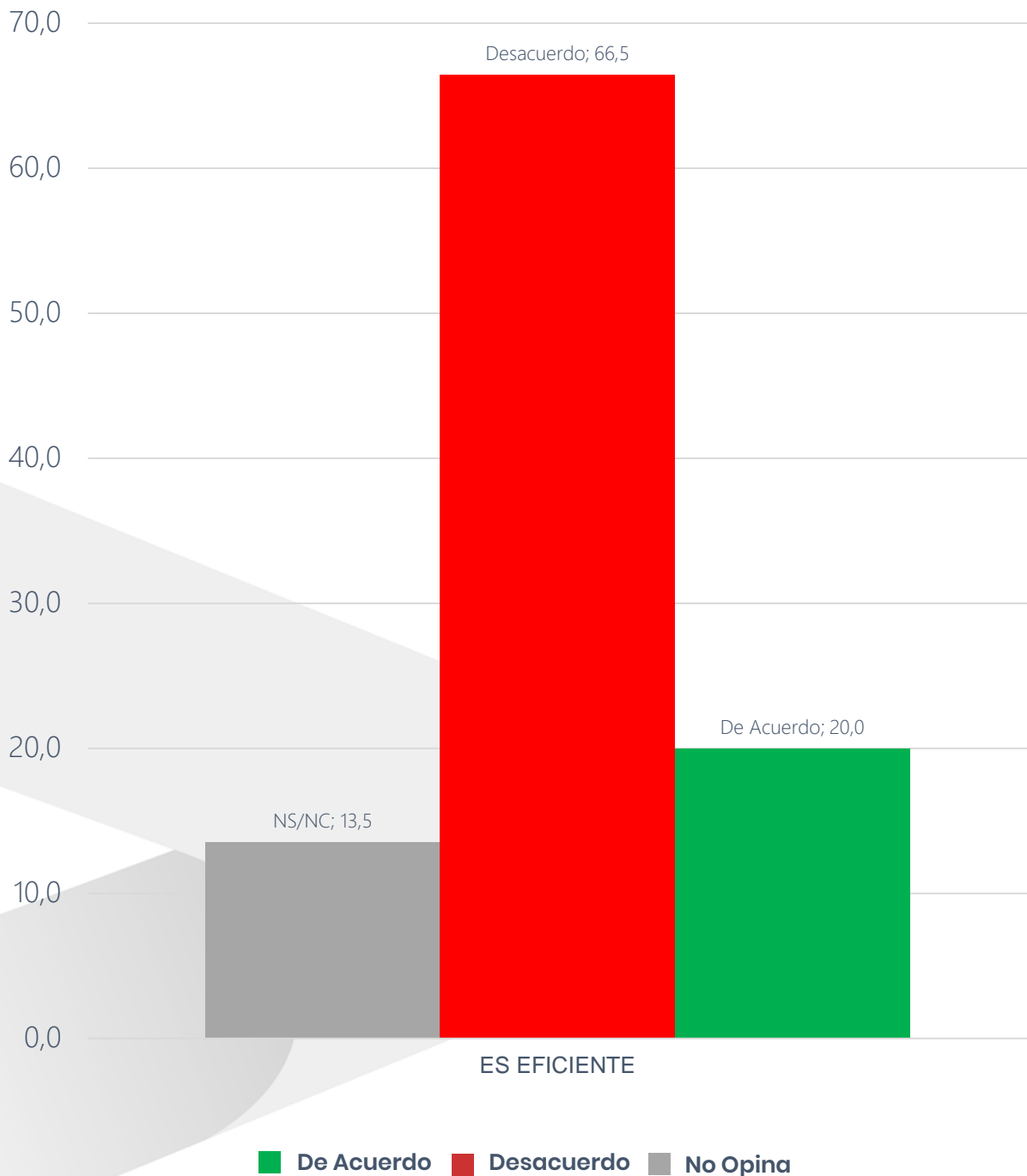
% dentro de RESIDENCIA

		RESIDENCIA			Total
		RÍO GRANDE	USHUAIA	TOLHUIN	
LA JUSTICIA FUEGUINA DEFIENDE A LOS MÁS DÉBILES	ACUERDO	11,5%	16,9%	11,1%	13,8%
	DESACUERDO	81,6%	73,2%	81,5%	78,0%
	NS/NC	6,9%	9,8%	7,4%	8,2%
Total		100,0%	100,0%	100,0%	100,0%

LA JUSTICIA EN TIERRA DEL FUEGO

USTED CREE QUE LA JUSTICIA PROVINCIAL....

Gráfico N° 5



LA JUSTICIA FUEGUINA ES EFICIENTE*EDADRECO tabulación cruzada

% dentro de EDADRECO

		EDADRECO				Total
		16 A 30 AÑOS	31 A 45 AÑOS	46 A 60 AÑOS	MAYORES DE 60 AÑOS	
LA JUSTICIA FUEGUINA ES EFICIENTE	ACUERDO	28,6%	20,7%	12,7%	10,3%	19,9%
	DESACUERDO	59,4%	63,7%	71,6%	81,0%	66,6%
	NS/NC	12,0%	15,6%	15,7%	8,6%	13,6%
Total		100,0%	100,0%	100,0%	100,0%	100,0%

LA JUSTICIA FUEGUINA ES EFICIENTE*SEXO tabulación cruzada

% dentro de SEXO

		SEXO		Total
		HOMBRE	MUJER	
LA JUSTICIA FUEGUINA ES EFICIENTE	ACUERDO	21,2%	19,1%	20,1%
	DESACUERDO	65,7%	67,4%	66,6%
	NS/NC	13,1%	13,5%	13,3%
Total		100,0%	100,0%	100,0%

LA JUSTICIA FUEGUINA ES EFICIENTE*¿CUÁL ES TU NIVEL DE ESTUDIOS ALCANZADO? tabulación cruzada

% dentro de ¿CUÁL ES TU NIVEL DE ESTUDIOS ALCANZADO?

		¿CUÁL ES TU NIVEL DE ESTUDIOS ALCANZADO?			Total
		NIVEL INICIAL	NIVEL MEDIO	NIVEL SUPERIOR	
LA JUSTICIA FUEGUINA ES EFICIENTE	ACUERDO	25,0%	20,6%	15,9%	20,1%
	DESACUERDO	60,7%	67,9%	67,5%	66,4%
	NS/NC	14,3%	11,5%	16,7%	13,6%
Total		100,0%	100,0%	100,0%	100,0%

LA JUSTICIA FUEGUINA ES EFICIENTE*RESIDENCIA tabulación cruzada

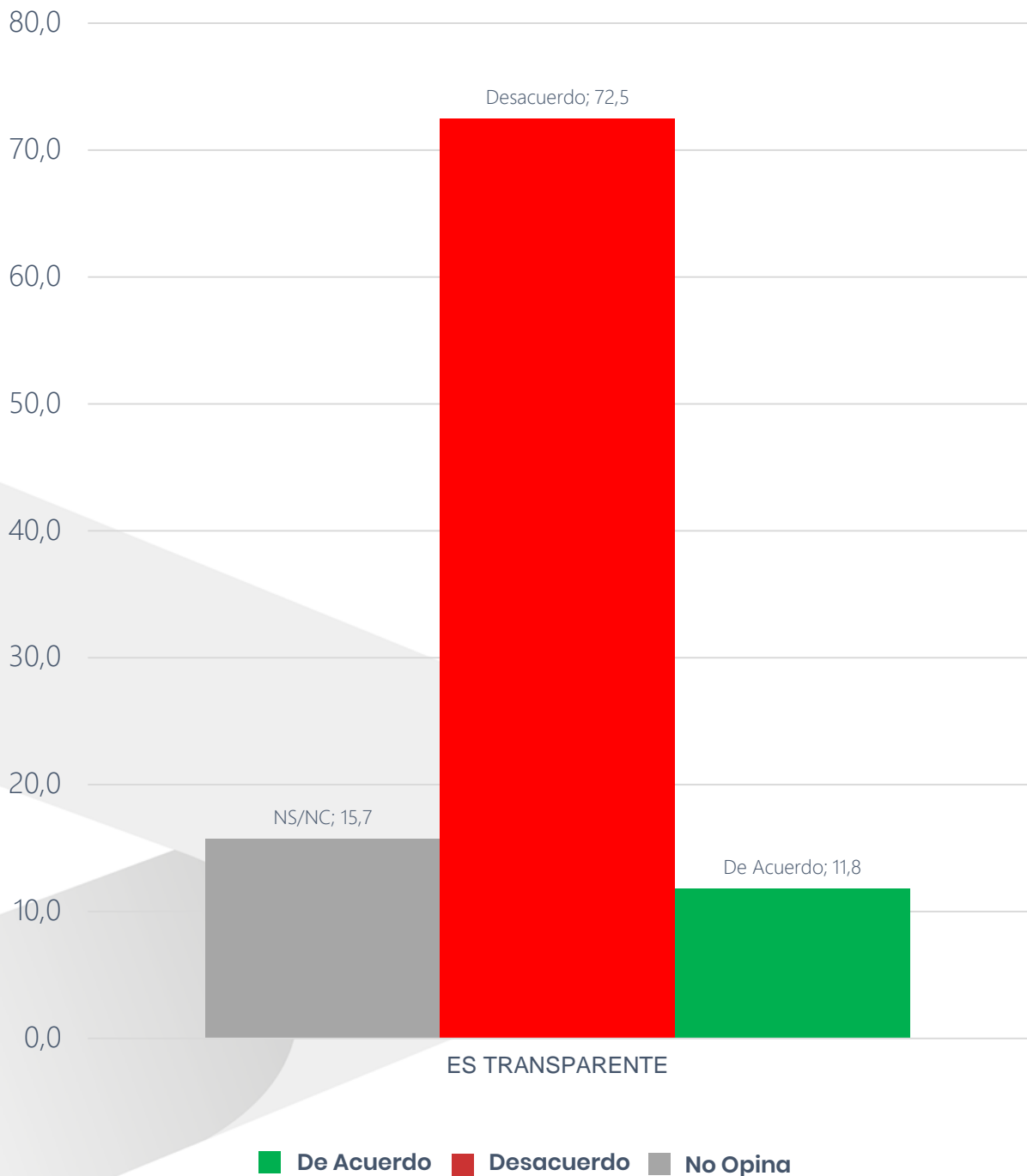
% dentro de RESIDENCIA

		RESIDENCIA			Total
		RÍO GRANDE	USHUAIA	TOLHUIN	
LA JUSTICIA FUEGUINA ES EFICIENTE	ACUERDO	18,0%	21,2%	28,6%	20,0%
	DESACUERDO	69,1%	64,1%	60,7%	66,4%
	NS/NC	12,9%	14,7%	10,7%	13,5%
Total		100,0%	100,0%	100,0%	100,0%

LA JUSTICIA EN TIERRA DEL FUEGO

USTED CREE QUE LA JUSTICIA PROVINCIAL...

Gráfico N° 6



LA JUSTICIA FUEGUINA ES TRANSPARENTE*EDADRECO tabulación cruzada

% dentro de EDADRECO

		EDADRECO				Total
		16 A 30 AÑOS	31 A 45 AÑOS	46 A 60 AÑOS	MAYORES DE 60 AÑOS	
LA JUSTICIA FUEGUINA ES TRANSPARENTE	ACUERDO	15,8%	16,3%	6,8%	1,7%	11,9%
	DESACUERDO	69,9%	64,4%	76,7%	89,7%	72,5%
	NS/NC	14,3%	19,3%	16,5%	8,6%	15,6%
Total		100,0%	100,0%	100,0%	100,0%	100,0%

LA JUSTICIA FUEGUINA ES TRANSPARENTE*SEXO tabulación cruzada

% dentro de SEXO

		SEXO		Total
		HOMBRE	MUJER	
LA JUSTICIA FUEGUINA ES TRANSPARENTE	ACUERDO	14,1%	10,0%	11,9%
	DESACUERDO	73,4%	71,4%	72,3%
	NS/NC	12,6%	18,6%	15,8%
Total		100,0%	100,0%	100,0%

LA JUSTICIA FUEGUINA ES TRANSPARENTE*¿CUÁL ES TU NIVEL DE ESTUDIOS ALCANZADO? tabulación cruzada

% dentro de ¿CUÁL ES TU NIVEL DE ESTUDIOS ALCANZADO?

		¿CUÁL ES TU NIVEL DE ESTUDIOS ALCANZADO?			Total
		NIVEL INICIAL	NIVEL MEDIO	NIVEL SUPERIOR	
LA JUSTICIA FUEGUINA ES TRANSPARENTE	ACUERDO	21,2%	12,4%	4,8%	11,9%
	DESACUERDO	70,6%	73,4%	72,2%	72,5%
	NS/NC	8,2%	14,2%	23,0%	15,6%
Total		100,0%	100,0%	100,0%	100,0%

LA JUSTICIA FUEGUINA ES TRANSPARENTE*RESIDENCIA tabulación cruzada

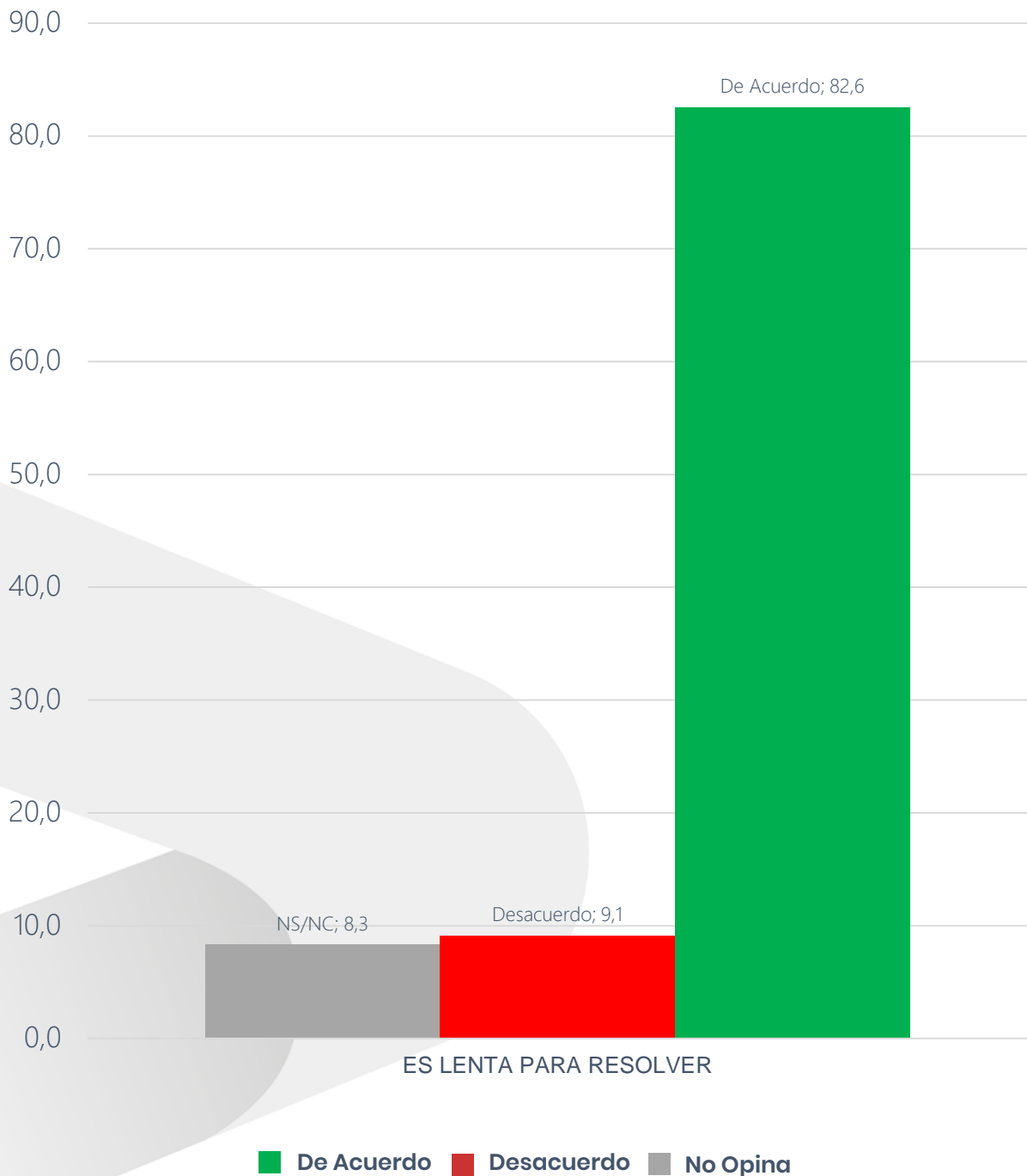
% dentro de RESIDENCIA

		RESIDENCIA			Total
		RIO GRANDE	USHUAIA	TOLHUIN	
LA JUSTICIA FUEGUINA ES TRANSPARENTE	ACUERDO	13,0%	10,9%	7,1%	11,7%
	DESACUERDO	70,8%	74,5%	75,0%	72,7%
	NS/NC	16,2%	14,7%	17,9%	15,7%
Total		100,0%	100,0%	100,0%	100,0%

LA JUSTICIA EN TIERRA DEL FUEGO

USTED CREE QUE LA JUSTICIA PROVINCIAL...

Gráfico N° 8



LA JUSTICIA FUEGUINA ES LENTA PARA RESOLVER CAUSAS*EDADRECO tabulación cruzada

% dentro de EDADRECO

		EDADRECO				Total
		16 A 30 AÑOS	31 A 45 AÑOS	46 A 60 AÑOS	MAYORES DE 60 AÑOS	
LA JUSTICIA FUEGUINA ES LENTA PARA RESOLVER CAUSAS	ACUERDO	84,0%	80,9%	85,1%	79,3%	82,6%
	DESACUERDO	10,7%	8,1%	5,9%	13,8%	9,2%
	NS/NC	5,3%	11,0%	8,9%	6,9%	8,2%
Total		100,0%	100,0%	100,0%	100,0%	100,0%

LA JUSTICIA FUEGUINA ES LENTA PARA RESOLVER CAUSAS*SEXO tabulación cruzada

% dentro de SEXO

		SEXO		Total
		HOMBRE	MUJER	
LA JUSTICIA FUEGUINA ES LENTA PARA RESOLVER CAUSAS	ACUERDO	80,4%	84,6%	82,6%
	DESACUERDO	8,0%	10,1%	9,2%
	NS/NC	11,6%	5,3%	8,2%
Total		100,0%	100,0%	100,0%

LA JUSTICIA FUEGUINA ES LENTA PARA RESOLVER CAUSAS*¿CUÁL ES TU NIVEL DE ESTUDIOS ALCANZADO? tabulación cruzada

% dentro de ¿CUÁL ES TU NIVEL DE ESTUDIOS ALCANZADO?

		¿CUÁL ES TU NIVEL DE ESTUDIOS ALCANZADO?			Total
		NIVEL INICIAL	NIVEL MEDIO	NIVEL SUPERIOR	
LA JUSTICIA FUEGUINA ES LENTA PARA RESOLVER CAUSAS	ACUERDO	78,8%	81,8%	85,4%	82,2%
	DESACUERDO	14,1%	10,5%	4,1%	9,3%
	NS/NC	7,1%	7,7%	10,6%	8,4%
Total		100,0%	100,0%	100,0%	100,0%

LA JUSTICIA FUEGUINA ES LENTA PARA RESOLVER CAUSAS*RESIDENCIA tabulación cruzada

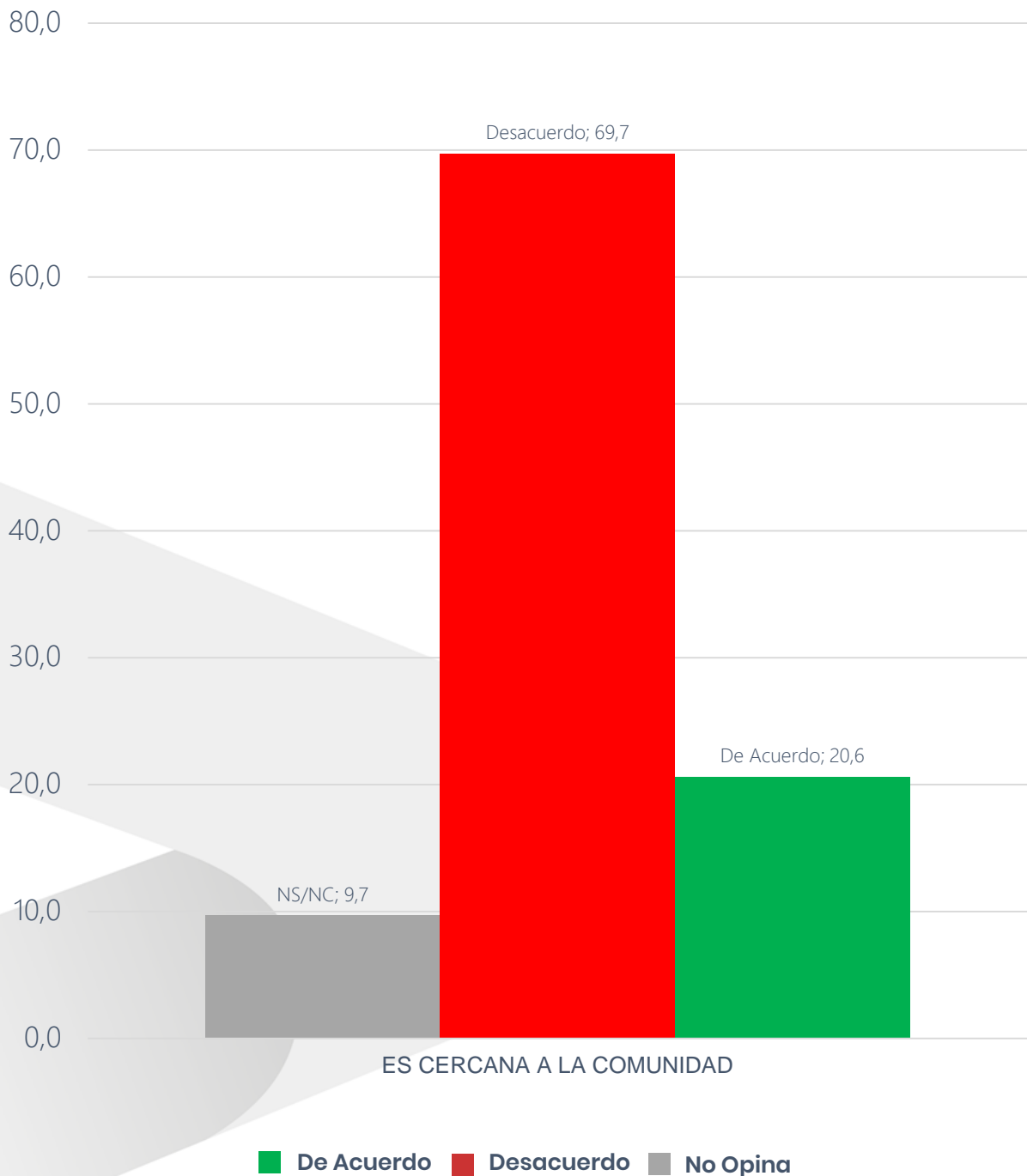
% dentro de RESIDENCIA

		RESIDENCIA			Total
		RÍO GRANDE	USHUAIA	TOLHUIN	
LA JUSTICIA FUEGUINA ES LENTA PARA RESOLVER CAUSAS	ACUERDO	86,6%	76,9%	88,9%	82,6%
	DESACUERDO	6,0%	12,6%	11,1%	9,2%
	NS/NC	7,4%	10,4%		8,2%
Total		100,0%	100,0%	100,0%	100,0%

LA JUSTICIA EN TIERRA DEL FUEGO

USTED CREE QUE LA JUSTICIA PROVINCIAL...

Gráfico N° 9



LA JUSTICIA FUEGUINA ES UN PODER PÚBLICO CERCANO A LA COMUNIDAD*EDADRECO tabulación cruzada

% dentro de EDADRECO

		EDADRECO				Total
		16 A 30 AÑOS	31 A 45 AÑOS	46 A 60 AÑOS	MAYORES DE 60 AÑOS	
LA JUSTICIA FUEGUINA ES UN PODER PÚBLICO CERCANO A LA COMUNIDAD	ACUERDO	33,1%	20,7%	12,6%	5,2%	20,5%
	DESACUERDO	57,9%	66,7%	75,7%	93,1%	69,7%
	NS/NC	9,0%	12,6%	11,7%	1,7%	9,8%
Total		100,0%	100,0%	100,0%	100,0%	100,0%

LA JUSTICIA FUEGUINA ES UN PODER PÚBLICO CERCANO A LA COMUNIDAD*SEXO tabulación cruzada

% dentro de SEXO

		SEXO		Total
		HOMBRE	MUJER	
LA JUSTICIA FUEGUINA ES UN PODER PÚBLICO CERCANO A LA COMUNIDAD	ACUERDO	26,8%	15,7%	20,8%
	DESACUERDO	65,7%	73,0%	69,6%
	NS/NC	7,6%	11,3%	9,6%
Total		100,0%	100,0%	100,0%

LA JUSTICIA FUEGUINA ES UN PODER PÚBLICO CERCANO A LA COMUNIDAD*¿CUÁL ES TU NIVEL DE ESTUDIOS ALCANZADO? tabulación cruzada

% dentro de ¿CUÁL ES TU NIVEL DE ESTUDIOS ALCANZADO?

		¿CUÁL ES TU NIVEL DE ESTUDIOS ALCANZADO?			Total
		NIVEL INICIAL	NIVEL MEDIO	NIVEL SUPERIOR	
LA JUSTICIA FUEGUINA ES UN PODER PÚBLICO CERCANO A LA COMUNIDAD	ACUERDO	34,5%	21,6%	9,5%	20,6%
	DESACUERDO	57,1%	70,2%	77,8%	69,9%
	NS/NC	8,3%	8,3%	12,7%	9,6%
Total		100,0%	100,0%	100,0%	100,0%

LA JUSTICIA FUEGUINA ES UN PODER PÚBLICO CERCANO A LA COMUNIDAD*RESIDENCIA tabulación cruzada

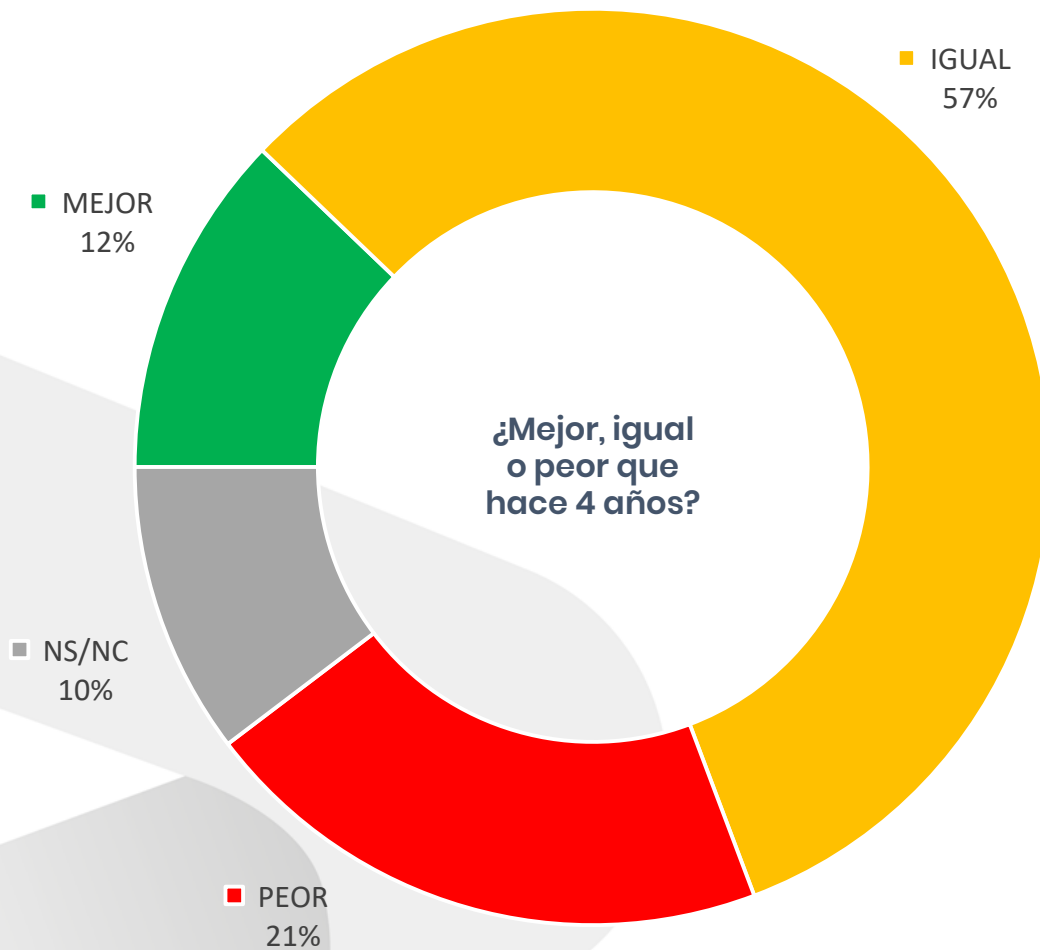
% dentro de RESIDENCIA

		RESIDENCIA			Total
		RÍO GRANDE	USHUAIA	TOLHUIN	
LA JUSTICIA FUEGUINA ES UN PODER PÚBLICO CERCANO A LA COMUNIDAD	ACUERDO	21,2%	20,5%	18,5%	20,7%
	DESACUERDO	67,7%	70,8%	74,1%	69,5%
	NS/NC	11,1%	8,6%	7,4%	9,8%
Total		100,0%	100,0%	100,0%	100,0%

LA JUSTICIA EN TIERRA DEL FUEGO

Y EN COMPARACIÓN CON HACE CUATRO AÑOS, ¿DIRÍA USTED QUE EL FUNCIONAMIENTO DE LA JUSTICIA ES AHORA MEJOR, IGUAL O PEOR QUE ENTONCES?

Gráfico N° 10



Y EN COMPARACIÓN CON HACE CUATRO AÑOS, ¿DIRÍA USTED QUE EL FUNCIONAMIENTO DE LA JUSTICIA ES AHORA MEJOR, IGUAL O PEOR QUE ENTONCES? *EDADRECO tabulación cruzada

% dentro de EDADRECO

		EDADRECO				Total
		16 A 30 AÑOS	31 A 45 AÑOS	46 A 60 AÑOS	MAYORES DE 60 AÑOS	
Y EN COMPARACIÓN CON HACE CUATRO AÑOS, ¿DIRÍA USTED QUE EL FUNCIONAMIENTO DE LA JUSTICIA ES AHORA MEJOR, IGUAL O PEOR QUE ENTONCES?	MEJOR	22,4%	11,1%	4,9%	1,8%	11,9%
	IGUAL	53,7%	57,0%	58,3%	63,2%	57,1%
	PEOR	14,2%	17,8%	28,2%	28,1%	20,5%
	NS/NC	9,7%	14,1%	8,7%	7,0%	10,5%
Total		100,0%	100,0%	100,0%	100,0%	100,0%

Y EN COMPARACIÓN CON HACE CUATRO AÑOS, ¿DIRÍA USTED QUE EL FUNCIONAMIENTO DE LA JUSTICIA ES AHORA MEJOR, IGUAL O PEOR QUE ENTONCES? *SEXO tabulación cruzada

% dentro de SEXO

		SEXO		Total
		HOMBRE	MUJER	
Y EN COMPARACIÓN CON HACE CUATRO AÑOS, ¿DIRÍA USTED QUE EL FUNCIONAMIENTO DE LA JUSTICIA ES AHORA MEJOR, IGUAL O PEOR QUE ENTONCES?	MEJOR	15,1%	9,6%	12,1%
	IGUAL	57,3%	57,4%	57,3%
	PEOR	18,6%	21,7%	20,3%
	NS/NC	9,0%	11,3%	10,3%
Total		100,0%	100,0%	100,0%

Y EN COMPARACIÓN CON HACE CUATRO AÑOS, ¿DIRÍA USTED QUE EL FUNCIONAMIENTO DE LA JUSTICIA ES AHORA MEJOR, IGUAL O PEOR QUE ENTONCES? *¿CUÁL ES TU NIVEL DE ESTUDIOS ALCANZADO? tabulación cruzada

% dentro de ¿CUÁL ES TU NIVEL DE ESTUDIOS ALCANZADO?

		¿CUÁL ES TU NIVEL DE ESTUDIOS ALCANZADO?			Total
		NIVEL INICIAL	NIVEL MEDIO	NIVEL SUPERIOR	
Y EN COMPARACIÓN CON HACE CUATRO AÑOS, ¿DIRÍA USTED QUE EL FUNCIONAMIENTO DE LA JUSTICIA ES AHORA MEJOR, IGUAL O PEOR QUE ENTONCES?	MEJOR	22,6%	11,8%	6,3%	12,3%
	IGUAL	46,4%	56,8%	63,8%	56,8%
	PEOR	15,5%	23,2%	18,9%	20,4%
	NS/NC	15,5%	8,2%	11,0%	10,4%
Total		100,0%	100,0%	100,0%	100,0%

Y EN COMPARACIÓN CON HACE CUATRO AÑOS, ¿DIRÍA USTED QUE EL FUNCIONAMIENTO DE LA JUSTICIA ES AHORA MEJOR, IGUAL O PEOR QUE ENTONCES? *RESIDENCIA tabulación cruzada

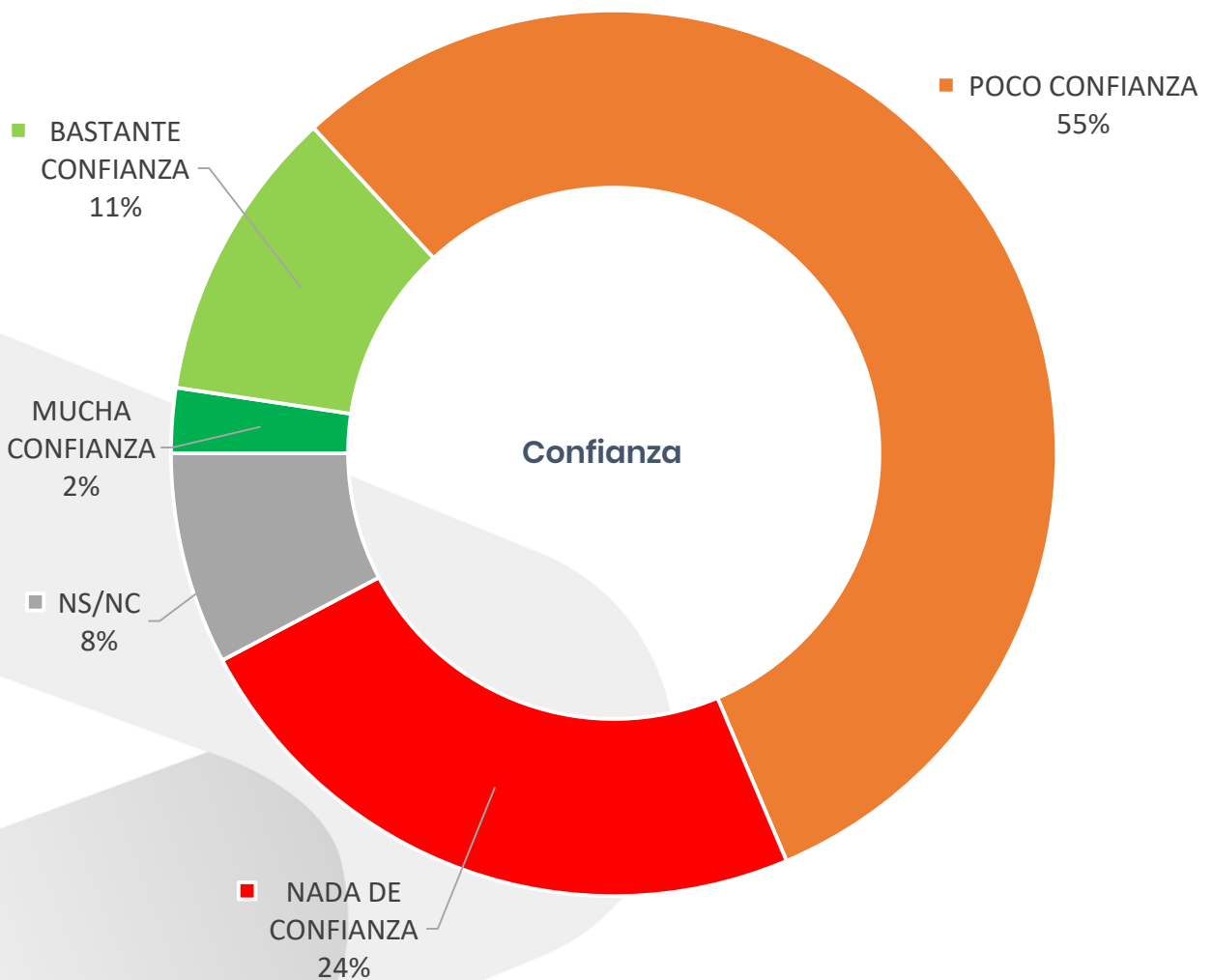
% dentro de RESIDENCIA

		RESIDENCIA			Total
		RIO GRANDE	USHUAIA	TOLHUIN	
Y EN COMPARACIÓN CON HACE CUATRO AÑOS, ¿DIRÍA USTED QUE EL FUNCIONAMIENTO DE LA JUSTICIA ES AHORA MEJOR, IGUAL O PEOR QUE ENTONCES?	MEJOR	11,1%	14,5%	3,6%	12,1%
	IGUAL	54,6%	58,1%	71,4%	57,2%
	PEOR	23,1%	17,7%	17,9%	20,5%
	NS/NC	11,1%	9,7%	7,1%	10,2%
Total		100,0%	100,0%	100,0%	100,0%

LA JUSTICIA EN TIERRA DEL FUEGO

¿CREE USTED QUE EN TIERRA DEL FUEGO LOS JUECES Y JUEZAS INSPIRAN A LA GENTE MUCHA, BASTANTE, POCA O NINGUNA CONFIANZA?

Gráfico N° 11



¿CREE USTED QUE EN TIERRA DEL FUEGO LOS JUECES Y JUEZAS INSPIRAN A LA GENTE MUCHA, BASTANTE, POCA O NINGUNA CONFIANZA? *EDADRECO tabulación cruzada

% dentro de EDADRECO

		EDADRECO				Total
		16 A 30 AÑOS	31 A 45 AÑOS	46 A 60 AÑOS	MAYORES DE 60 AÑOS	
¿CREE USTED QUE EN TIERRA DEL FUEGO LOS JUECES Y JUEZAS INSPIRAN A LA GENTE MUCHA, BASTANTE, POCA O NINGUNA CONFIANZA?	MUCHA CONFIANZA	4,5%	1,5%	2,0%		2,3%
	BASTANTE CONFIANZA	10,4%	15,6%	9,8%	3,4%	11,0%
	POCO CONFIANZA	55,2%	51,1%	54,9%	67,2%	55,5%
	NADA DE CONFIANZA	20,1%	23,7%	25,5%	27,6%	23,5%
	NS/NC	9,7%	8,1%	7,8%	1,7%	7,7%
Total		100,0%	100,0%	100,0%	100,0%	100,0%

¿CREE USTED QUE EN TIERRA DEL FUEGO LOS JUECES Y JUEZAS INSPIRAN A LA GENTE MUCHA, BASTANTE, POCA O NINGUNA CONFIANZA? *SEXO tabulación cruzada

% dentro de SEXO

		SEXO		Total
		HOMBRE	MUJER	
¿CREE USTED QUE EN TIERRA DEL FUEGO LOS JUECES Y JUEZAS INSPIRAN A LA GENTE MUCHA, BASTANTE, POCA O NINGUNA CONFIANZA?	MUCHA CONFIANZA	2,5%	2,2%	2,3%
	BASTANTE CONFIANZA	12,0%	9,6%	10,7%
	POCO CONFIANZA	53,5%	57,0%	55,3%
	NADA DE CONFIANZA	25,0%	22,6%	23,7%
	NS/NC	7,0%	8,7%	7,9%
Total		100,0%	100,0%	100,0%

¿CREE USTED QUE EN TIERRA DEL FUEGO LOS JUECES Y JUEZAS INSPIRAN A LA GENTE MUCHA, BASTANTE, POCA O NINGUNA CONFIANZA? *¿CUÁL ES TU NIVEL DE ESTUDIOS ALCANZADO? tabulación cruzada

% dentro de ¿CUÁL ES TU NIVEL DE ESTUDIOS ALCANZADO?

		¿CUÁL ES TU NIVEL DE ESTUDIOS ALCANZADO?			Total
		NIVEL INICIAL	NIVEL MEDIO	NIVEL SUPERIOR	
¿CREE USTED QUE EN TIERRA DEL FUEGO LOS JUECES Y JUEZAS INSPIRAN A LA GENTE MUCHA, BASTANTE, POCA O NINGUNA CONFIANZA?	MUCHA CONFIANZA	4,8%	1,4%	2,4%	2,3%
	BASTANTE CONFIANZA	8,4%	13,7%	7,1%	10,7%
	POCO CONFIANZA	49,4%	55,3%	60,6%	55,7%
	NADA DE CONFIANZA	21,7%	23,7%	24,4%	23,5%
	NS/NC	15,7%	5,9%	5,5%	7,7%
Total		100,0%	100,0%	100,0%	100,0%

¿CREE USTED QUE EN TIERRA DEL FUEGO LOS JUECES Y JUEZAS INSPIRAN A LA GENTE MUCHA, BASTANTE, POCA O NINGUNA CONFIANZA? *RESIDENCIA tabulación cruzada

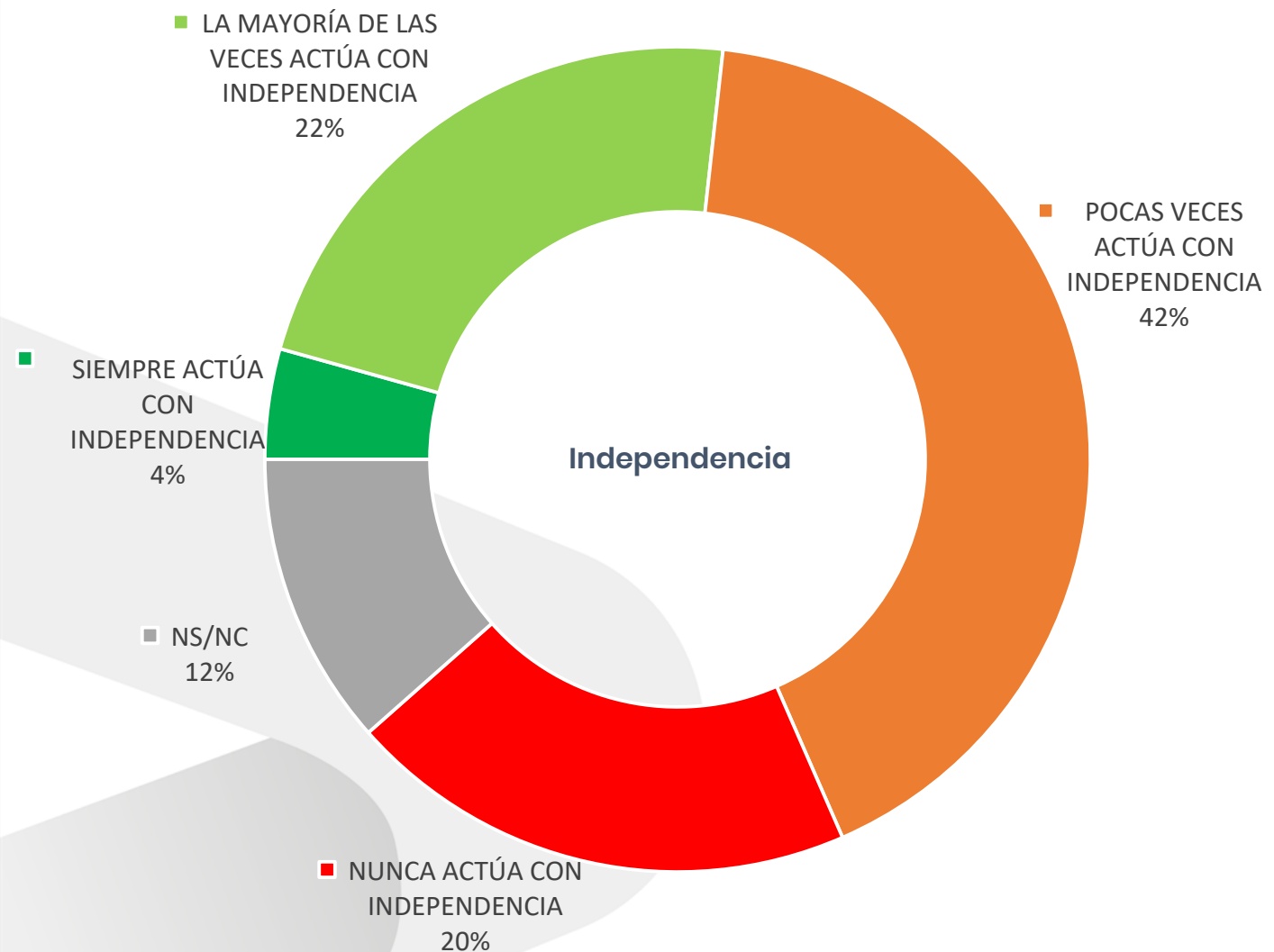
% dentro de RESIDENCIA

		RESIDENCIA			Total
		RIO GRANDE	USHUAIA	TOLHUIN	
¿CREE USTED QUE EN TIERRA DEL FUEGO LOS JUECES Y JUEZAS INSPIRAN A LA GENTE MUCHA, BASTANTE, POCA O NINGUNA CONFIANZA?	MUCHA CONFIANZA	1,8%	3,2%		2,3%
	BASTANTE CONFIANZA	10,1%	12,4%	3,7%	10,7%
	POCO CONFIANZA	55,5%	52,4%	74,1%	55,3%
	NADA DE CONFIANZA	26,1%	21,6%	18,5%	23,7%
	NS/NC	6,4%	10,3%	3,7%	7,9%
Total		100,0%	100,0%	100,0%	100,0%

LA JUSTICIA EN TIERRA DEL FUEGO

¿USTED CREE QUE LA JUSTICIA FUEGUINA ACTÚA CON INDEPENDENCIA DEL PODER POLÍTICO Y ECONÓMICO?

Gráfico N° 12



USTED CREE QUE LA JUSTICIA FUEGUINA ACTÚA CON INDEPENDENCIA DEL PODER POLÍTICO Y ECONÓMICO? *EDADRECO tabulación cruzada

% dentro de EDADRECO

		EDADRECO				Total
		16 A 30 AÑOS	31 A 45 AÑOS	46 A 60 AÑOS	MAYORES DE 60 AÑOS	
USTED CREE QUE LA JUSTICIA FUEGUINA ACTÚA CON INDEPENDENCIA DEL PODER POLÍTICO Y ECONÓMICO?	SIEMPRE ACTÚA CON INDEPENDENCIA	7,5%	2,2%	2,9%	5,2%	4,4%
	LA MAYORÍA DE LAS VECES ACTÚA CON INDEPENDENCIA	21,6%	22,2%	25,5%	19,0%	22,4%
	POCAS VECES ACTÚA CON INDEPENDENCIA	41,8%	36,3%	40,2%	56,9%	41,7%
	NUNCA ACTÚA CON INDEPENDENCIA	15,7%	22,2%	23,5%	19,0%	20,0%
	NS/NC	13,4%	17,0%	7,8%		11,4%
Total		100,0%	100,0%	100,0%	100,0%	100,0%

USTED CREE QUE LA JUSTICIA FUEGUINA ACTÚA CON INDEPENDENCIA DEL PODER POLÍTICO Y ECONÓMICO? *SEXO tabulación cruzada

% dentro de SEXO

		SEXO		Total
		HOMBRE	MUJER	
USTED CREE QUE LA JUSTICIA FUEGUINA ACTÚA CON INDEPENDENCIA DEL PODER POLÍTICO Y ECONÓMICO?	SIEMPRE ACTÚA CON INDEPENDENCIA	5,5%	3,0%	4,2%
	LA MAYORÍA DE LAS VECES ACTÚA CON INDEPENDENCIA	21,6%	23,0%	22,4%
	POCAS VECES ACTÚA CON INDEPENDENCIA	39,2%	43,9%	41,7%
	NUNCA ACTÚA CON INDEPENDENCIA	21,6%	18,7%	20,0%
	NS/NC	12,1%	11,3%	11,7%
Total		100,0%	100,0%	100,0%

USTED CREE QUE LA JUSTICIA FUEGUINA ACTÚA CON INDEPENDENCIA DEL PODER POLÍTICO Y ECONÓMICO? *¿CUÁL ES TU NIVEL DE ESTUDIOS ALCANZADO? tabulación cruzada

% dentro de ¿CUÁL ES TU NIVEL DE ESTUDIOS ALCANZADO?

		¿CUÁL ES TU NIVEL DE ESTUDIOS ALCANZADO?			Total
		NIVEL INICIAL	NIVEL MEDIO	NIVEL SUPERIOR	
USTED CREE QUE LA JUSTICIA FUEGUINA ACTÚA CON INDEPENDENCIA DEL PODER POLÍTICO Y ECONÓMICO?	SIEMPRE ACTÚA CON INDEPENDENCIA	5,9%	6,4%		4,4%
	LA MAYORÍA DE LAS VECES ACTÚA CON INDEPENDENCIA	17,6%	23,2%	24,6%	22,5%
	POCAS VECES ACTÚA CON INDEPENDENCIA	36,5%	39,1%	50,0%	41,8%
	NUNCA ACTÚA CON INDEPENDENCIA	22,4%	20,0%	18,3%	20,0%
	NS/NC	17,6%	11,4%	7,1%	11,4%
Total		100,0%	100,0%	100,0%	100,0%

USTED CREE QUE LA JUSTICIA FUEGUINA ACTÚA CON INDEPENDENCIA DEL PODER POLÍTICO Y ECONÓMICO? *RESIDENCIA tabulación cruzada

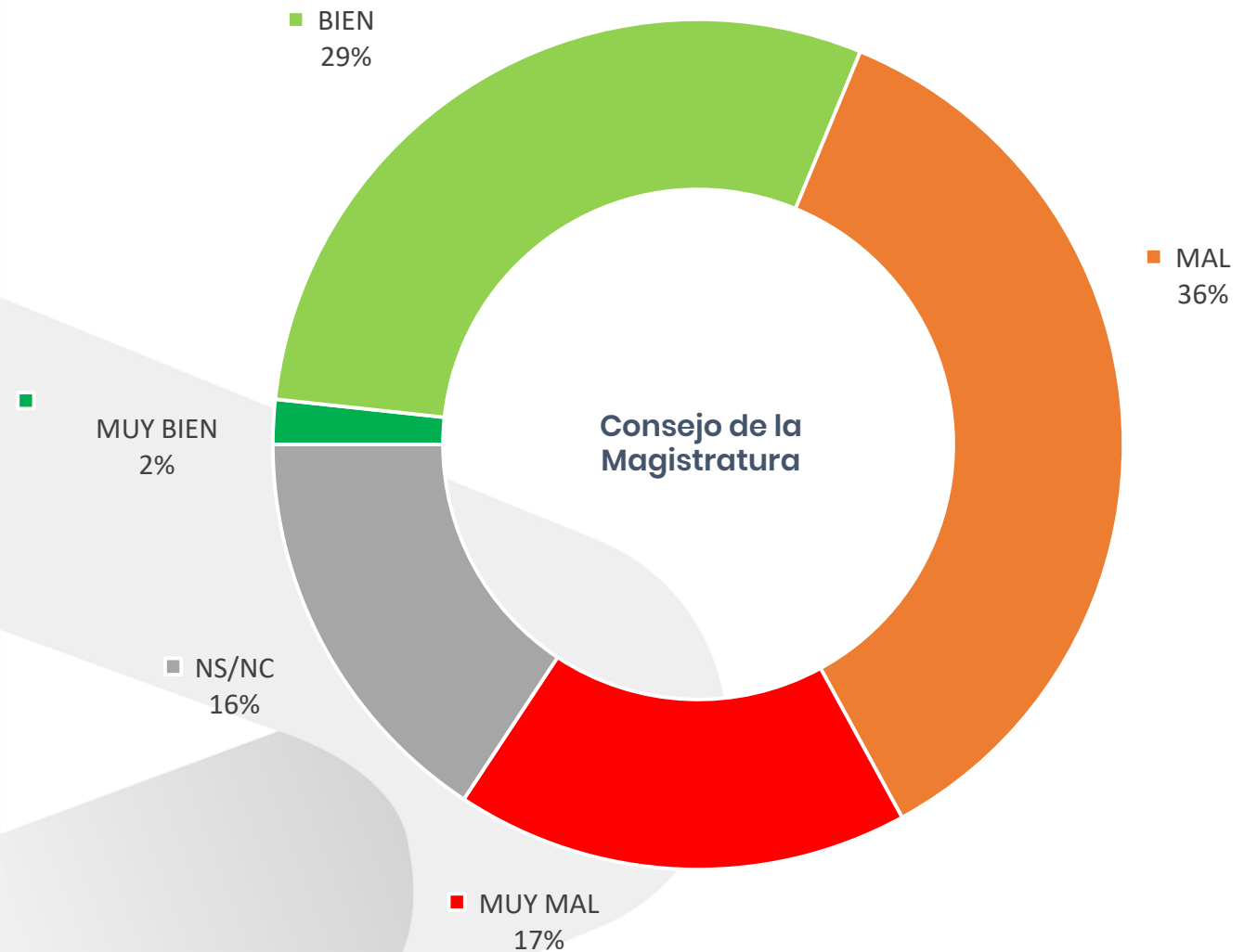
% dentro de RESIDENCIA

		RESIDENCIA			Total
		RÍO GRANDE	USHUAIA	TOLHUIN	
USTED CREE QUE LA JUSTICIA FUEGUINA ACTÚA CON INDEPENDENCIA DEL PODER POLÍTICO Y ECONÓMICO?	SIEMPRE ACTÚA CON INDEPENDENCIA	4,6%	4,3%	3,6%	4,4%
	LA MAYORÍA DE LAS VECES ACTÚA CON INDEPENDENCIA	20,8%	23,7%	25,0%	22,3%
	POCAS VECES ACTÚA CON INDEPENDENCIA	47,7%	36,6%	28,6%	41,6%
	NUNCA ACTÚA CON INDEPENDENCIA	13,9%	25,8%	28,6%	20,0%
	NS/NC	13,0%	9,7%	14,3%	11,6%
Total		100,0%	100,0%	100,0%	100,0%

LA JUSTICIA EN TIERRA DEL FUEGO

LOS JUECES Y JUEZAS EN LA PROVINCIA SON ELEGIDOS POR EL CONSEJO DE LA MAGISTRATURA, QUE ESTÁ INTEGRADO POR LEGISLADORES Y MIEMBROS DEL GOBIERNO. ¿CÓMO CONSIDERA USTED QUE FUNCIONA ESTE CONSEJO?

Gráfico N° 13



LOS JUECES Y JUEZAS EN LA PROVINCIA SON ELEGIDOS POR EL CONSEJO DE LA MAGISTRATURA, QUE ESTÁ INTEGRADO POR LEGISLADORES Y MIEMBROS DEL GOBIERNO. ¿CÓMO CONSIDERA USTED QUE FUNCIONA ESTE CONSEJO? *EDADRECO tabulación cruzada

% dentro de EDADRECO

		EDADRECO				Total
		16 A 30 AÑOS	31 A 45 AÑOS	46 A 60 AÑOS	MAYORES DE 60 AÑOS	
LOS JUECES Y JUEZAS EN LA PROVINCIA SON ELEGIDOS POR EL CONSEJO DE LA MAGISTRATURA, QUE ESTÁ INTEGRADO POR LEGISLADORES Y MIEMBROS DEL GOBIERNO. ¿CÓMO CONSIDERA USTED QUE FUNCIONA ESTE CONSEJO?	MUY BIEN	3,0%	2,2%	1,0%		1,9%
	BIEN	42,9%	28,9%	24,3%	10,2%	29,5%
	MAL	23,3%	32,6%	37,9%	67,8%	35,8%
	MUY MAL	11,3%	20,0%	22,3%	13,6%	17,0%
	NS/NC	19,5%	16,3%	14,6%	8,5%	15,8%
Total		100,0%	100,0%	100,0%	100,0%	100,0%

LOS JUECES Y JUEZAS EN LA PROVINCIA SON ELEGIDOS POR EL CONSEJO DE LA MAGISTRATURA, QUE ESTÁ INTEGRADO POR LEGISLADORES Y MIEMBROS DEL GOBIERNO. ¿CÓMO CONSIDERA USTED QUE FUNCIONA ESTE CONSEJO? *SEXO tabulación cruzada

% dentro de SEXO

		SEXO		Total
		HOMBRE	MUJER	
LOS JUECES Y JUEZAS EN LA PROVINCIA SON ELEGIDOS POR EL CONSEJO DE LA MAGISTRATURA, QUE ESTÁ INTEGRADO POR LEGISLADORES Y MIEMBROS DEL GOBIERNO. ¿CÓMO CONSIDERA USTED QUE FUNCIONA ESTE CONSEJO?	MUY BIEN	2,0%	1,3%	1,6%
	BIEN	32,2%	27,3%	29,5%
	MAL	36,2%	35,5%	35,8%
	MUY MAL	15,6%	18,6%	17,2%
	NS/NC	14,1%	17,3%	15,8%
Total		100,0%	100,0%	100,0%

LOS JUECES Y JUEZAS EN LA PROVINCIA SON ELEGIDOS POR EL CONSEJO DE LA MAGISTRATURA, QUE ESTÁ INTEGRADO POR LEGISLADORES Y MIEMBROS DEL GOBIERNO. ¿CÓMO CONSIDERA USTED QUE FUNCIONA ESTE CONSEJO? *¿CUÁL ES TU NIVEL DE ESTUDIOS ALCANZADO? tabulación cruzada

% dentro de ¿CUÁL ES TU NIVEL DE ESTUDIOS ALCANZADO?

		¿CUÁL ES TU NIVEL DE ESTUDIOS ALCANZADO?			Total
		NIVEL INICIAL	NIVEL MEDIO	NIVEL SUPERIOR	
LOS JUECES Y JUEZAS EN LA PROVINCIA SON ELEGIDOS POR EL CONSEJO DE LA MAGISTRATURA, QUE ESTÁ INTEGRADO POR LEGISLADORES Y MIEMBROS DEL GOBIERNO. ¿CÓMO CONSIDERA USTED QUE FUNCIONA ESTE CONSEJO?	MUY BIEN	7,2%	0,5%		1,6%
	BIEN	30,1%	34,1%	21,6%	29,7%
	MAL	28,9%	35,5%	40,8%	35,7%
	MUY MAL	15,7%	16,8%	19,2%	17,3%
	NS/NC	18,1%	13,2%	18,4%	15,7%
Total		100,0%	100,0%	100,0%	100,0%

LOS JUECES Y JUEZAS EN LA PROVINCIA SON ELEGIDOS POR EL CONSEJO DE LA MAGISTRATURA, QUE ESTÁ INTEGRADO POR LEGISLADORES Y MIEMBROS DEL GOBIERNO. ¿CÓMO CONSIDERA USTED QUE FUNCIONA ESTE CONSEJO? *RESIDENCIA tabulación cruzada

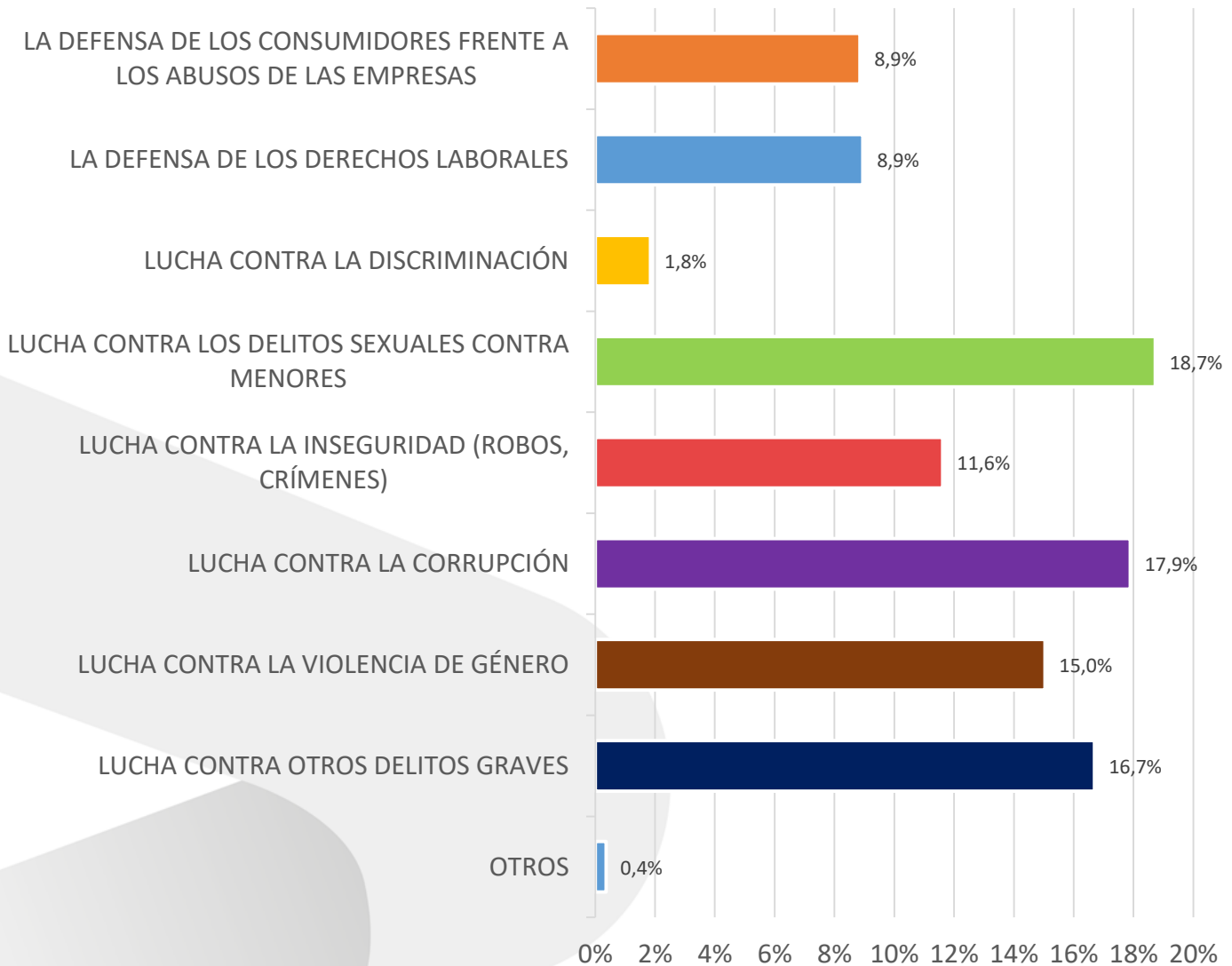
% dentro de RESIDENCIA

		RESIDENCIA			Total
		RIO GRANDE	USHUAIA	TOLHUIN	
LOS JUECES Y JUEZAS EN LA PROVINCIA SON ELEGIDOS POR EL CONSEJO DE LA MAGISTRATURA, QUE ESTÁ INTEGRADO POR LEGISLADORES Y MIEMBROS DEL GOBIERNO. ¿CÓMO CONSIDERA USTED QUE FUNCIONA ESTE CONSEJO?	MUY BIEN	0,9%	2,7%		1,6%
	BIEN	31,0%	27,0%	33,3%	29,4%
	MAL	38,0%	34,1%	29,6%	35,7%
	MUY MAL	15,7%	19,5%	14,8%	17,3%
	NS/NC	14,4%	16,8%	22,2%	15,9%
Total		100,0%	100,0%	100,0%	100,0%

LA JUSTICIA EN TIERRA DEL FUEGO

¿CUÁL DEBERÍA SER LA PRIORIDAD DE LA JUSTICIA PROVINCIAL?

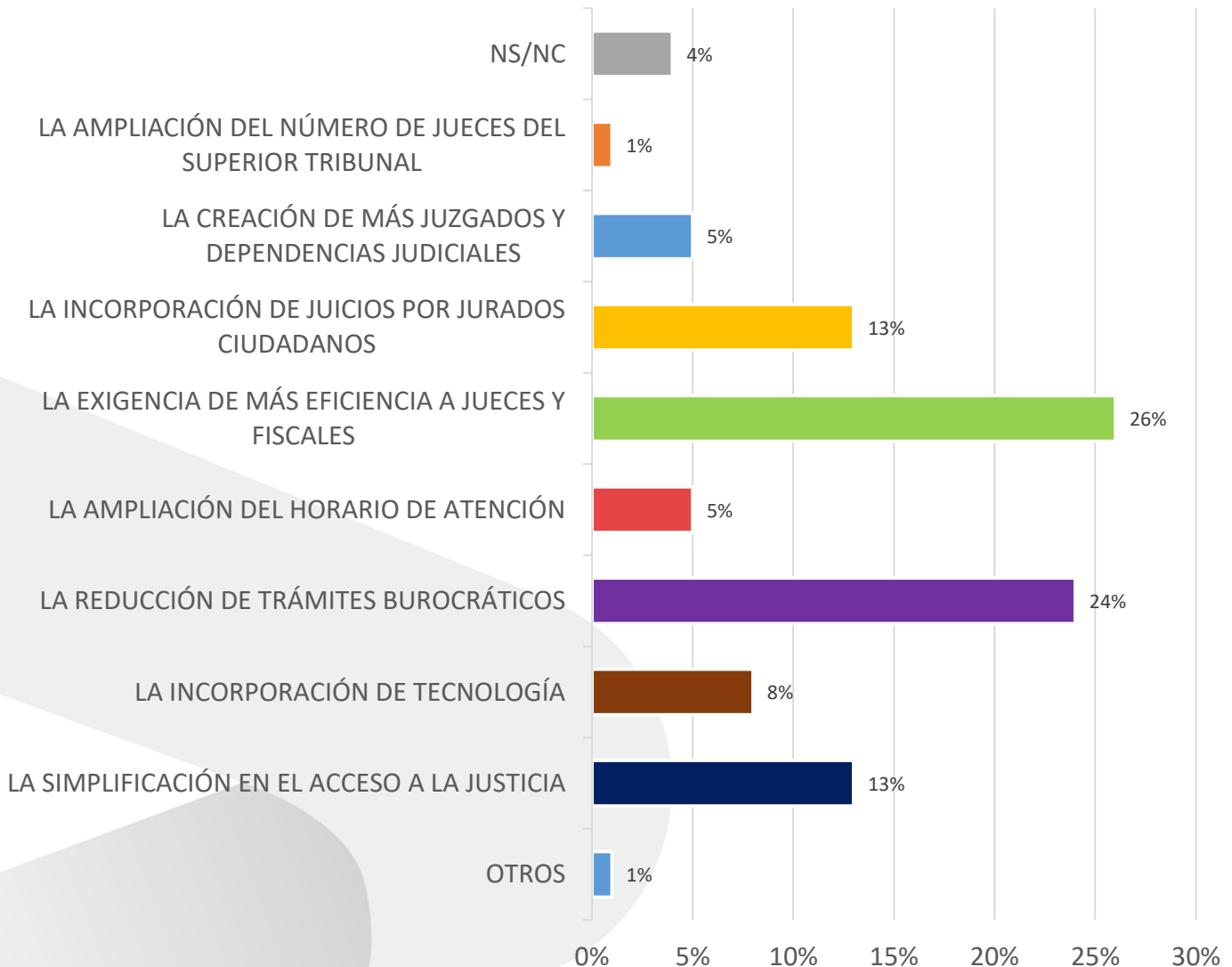
Gráfico N° 14



LA JUSTICIA EN TIERRA DEL FUEGO

EN EL CONTEXTO ACTUAL, ¿CUÁL CREE QUE SERÍA LA MEDIDA MÁS INDICADA PARA QUE LA JUSTICIA SE OCUPE MEJOR DE LAS PRIORIDADES QUE USTED SEÑALÓ EN LA PREGUNTA ANTERIOR?

Gráfico N° 15



EN EL CONTEXTO ACTUAL, ¿CUÁL CREE QUE SERÍA LA MEDIDA MÁS INDICADA PARA QUE LA JUSTICIA SE OCUPE MEJOR DE LAS PRIORIDADES QUE USTED SEÑALÓ EN LA PREGUNTA ANTERIOR? *EDADRECO tabulación cruzada

% dentro de EDADRECO

		EDADRECO				Total
		16 A 30 AÑOS	31 A 45 AÑOS	46 A 60 AÑOS	MAYORES DE 60 AÑOS	
EN EL CONTEXTO ACTUAL, ¿CUÁL CREE QUE SERÍA LA MEDIDA MÁS INDICADA PARA QUE LA JUSTICIA SE OCUPE MEJOR DE LAS PRIORIDADES QUE USTED SEÑALÓ EN LA PREGUNTA ANTERIOR?	OTRO	0,7%	1,5%	1,0%		0,9%
	LA SIMPLIFICACIÓN EN EL ACCESO A LA JUSTICIA	13,4%	7,4%	16,5%	19,0%	13,0%
	LA INCORPORACIÓN DE TECNOLOGÍA	9,0%	11,0%	4,9%	1,7%	7,7%
	LA REDUCCIÓN DE TRÁMITES BUROCRÁTICOS	20,9%	28,7%	26,2%	17,2%	24,1%
	LA AMPLIACIÓN DEL HORARIO DE ATENCIÓN	4,5%	4,4%	5,8%	3,4%	4,6%
	LA EXIGENCIA DE MÁS EFICIENCIA A JUECES Y FISCALES	22,4%	22,8%	27,2%	39,7%	26,0%
	LA INCORPORACIÓN DE JUICIOS POR JURADOS CIUDADANOS	9,7%	13,2%	12,6%	19,0%	12,8%
	LA CREACIÓN DE MÁS JUZGADOS Y DEPENDENCIAS JUDICIALES	10,4%	4,4%	2,9%		5,3%
	LA AMPLIACIÓN DEL NÚMERO DE JUECES DEL SUPERIOR TRIBUNAL	2,2%	0,7%	1,0%		1,2%
	NS/NC	6,7%	5,9%	1,9%		4,4%
Total		100,0%	100,0%	100,0%	100,0%	100,0%

EN EL CONTEXTO ACTUAL, ¿CUÁL CREE QUE SERÍA LA MEDIDA MÁS INDICADA PARA QUE LA JUSTICIA SE OCUPE MEJOR DE LAS PRIORIDADES QUE USTED SEÑALÓ EN LA PREGUNTA ANTERIOR? *SEXO tabulación cruzada

% dentro de SEXO

		SEXO		Total
		HOMBRE	MUJER	
EN EL CONTEXTO ACTUAL, ¿CUÁL CREE QUE SERÍA LA MEDIDA MÁS INDICADA PARA QUE LA JUSTICIA SE OCUPE MEJOR DE LAS PRIORIDADES QUE USTED SEÑALÓ EN LA PREGUNTA ANTERIOR?	OTRO	1,5%	0,4%	0,9%
	LA SIMPLIFICACIÓN EN EL ACCESO A LA JUSTICIA	12,6%	13,9%	13,3%
	LA INCORPORACIÓN DE TECNOLOGÍA	11,1%	4,8%	7,7%
	LA REDUCCIÓN DE TRÁMITES BUROCRÁTICOS	22,6%	25,5%	24,2%
	LA AMPLIACIÓN DEL HORARIO DE ATENCIÓN	3,0%	6,1%	4,7%
	LA EXIGENCIA DE MÁS EFICIENCIA A JUECES Y FISCALES	26,1%	25,5%	25,8%
	LA INCORPORACIÓN DE JUICIOS POR JURADOS CIUDADANOS	12,1%	13,0%	12,6%
	LA CREACIÓN DE MÁS JUZGADOS Y DEPENDENCIAS JUDICIALES	5,5%	5,2%	5,3%
	LA AMPLIACIÓN DEL NÚMERO DE JUECES DEL SUPERIOR TRIBUNAL	0,5%	1,7%	1,2%
	NS/NC	5,0%	3,9%	4,4%
Total		100,0%	100,0%	100,0%

EN EL CONTEXTO ACTUAL, ¿CUÁL CREE QUE SERÍA LA MEDIDA MÁS INDICADA PARA QUE LA JUSTICIA SE OCUPE MEJOR DE LAS PRIORIDADES QUE USTED SEÑALÓ EN LA PREGUNTA ANTERIOR? ¿CUÁL ES TU NIVEL DE ESTUDIOS ALCANZADO? tabulación cruzada

% dentro de ¿CUÁL ES TU NIVEL DE ESTUDIOS ALCANZADO?

		¿CUÁL ES TU NIVEL DE ESTUDIOS ALCANZADO?			Total
		NIVEL INICIAL	NIVEL MEDIO	NIVEL SUPERIOR	
EN EL CONTEXTO ACTUAL, ¿CUÁL CREE QUE SERÍA LA MEDIDA MÁS INDICADA PARA QUE LA JUSTICIA SE OCUPE MEJOR DE LAS PRIORIDADES QUE USTED SEÑALÓ EN LA PREGUNTA ANTERIOR?	OTRO		0,9%	1,6%	0,9%
	LA SIMPLIFICACIÓN EN EL ACCESO A LA JUSTICIA	9,4%	12,3%	17,5%	13,3%
	LA INCORPORACIÓN DE TECNOLOGÍA	15,3%	5,9%	6,3%	7,9%
	LA REDUCCIÓN DE TRÁMITES BUROCRÁTICOS	18,8%	28,8%	19,8%	24,2%
	LA AMPLIACIÓN DEL HORARIO DE ATENCIÓN	10,6%	3,2%	2,4%	4,4%
	LA EXIGENCIA DE MÁS EFICIENCIA A JUECES Y FISCALES	12,9%	26,9%	31,7%	25,6%
	LA INCORPORACIÓN DE JUICIOS POR JURADOS CIUDADANOS	11,8%	13,2%	12,7%	12,8%
	LA CREACIÓN DE MÁS JUZGADOS Y DEPENDENCIAS JUDICIALES	5,9%	4,6%	6,3%	5,3%
	LA AMPLIACIÓN DEL NÚMERO DE JUECES DEL SUPERIOR TRIBUNAL	2,4%	1,4%		1,2%
	NS/NC	12,9%	2,7%	1,6%	4,4%
Total	100,0%	100,0%	100,0%	100,0%	

EN EL CONTEXTO ACTUAL, ¿CUÁL CREE QUE SERÍA LA MEDIDA MÁS INDICADA PARA QUE LA JUSTICIA SE OCUPE MEJOR DE LAS PRIORIDADES QUE USTED SEÑALÓ EN LA PREGUNTA ANTERIOR? RESIDENCIA tabulación cruzada

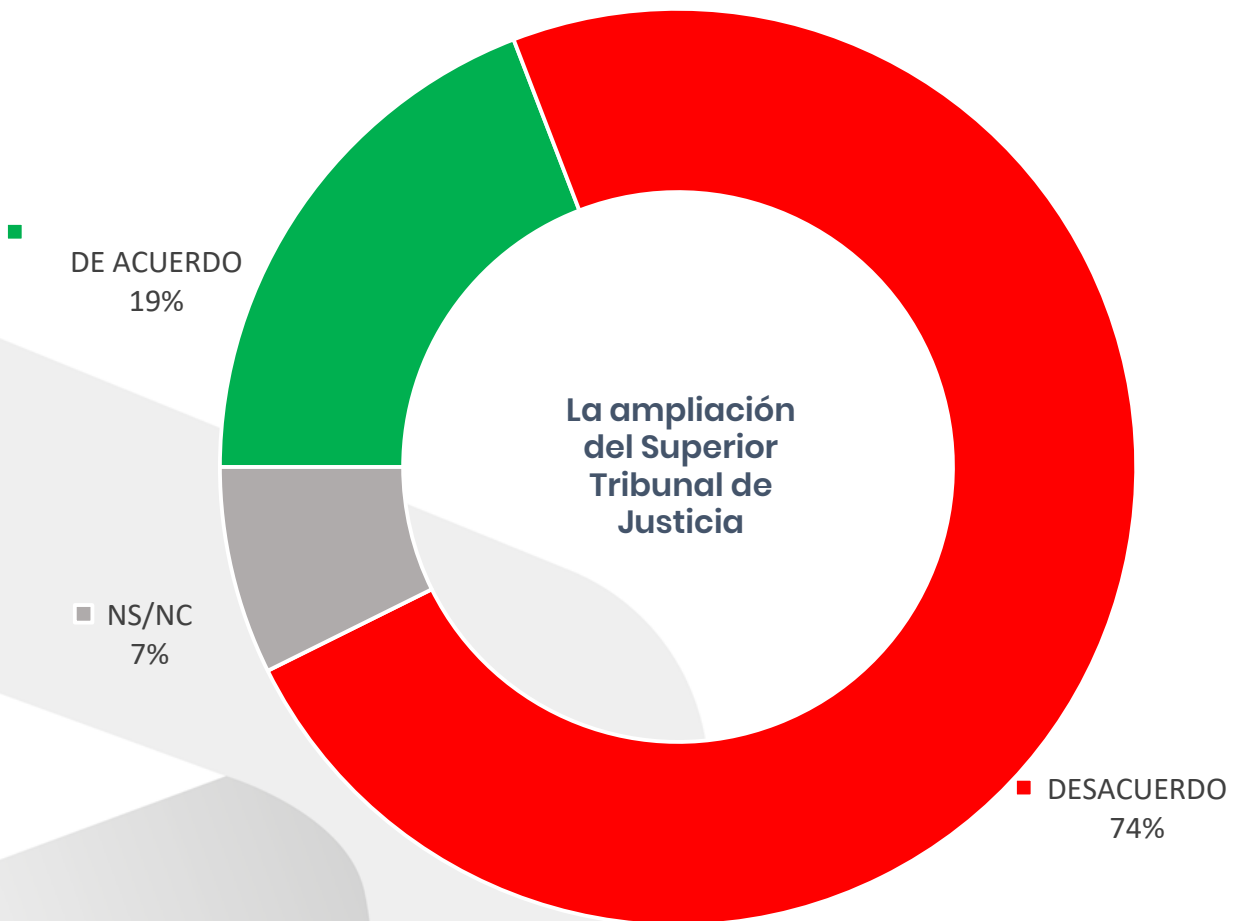
% dentro de RESIDENCIA

		RESIDENCIA			Total
		RIO GRANDE	USHUAIA	TOLHUIN	
EN EL CONTEXTO ACTUAL, ¿CUÁL CREE QUE SERÍA LA MEDIDA MÁS INDICADA PARA QUE LA JUSTICIA SE OCUPE MEJOR DE LAS PRIORIDADES QUE USTED SEÑALÓ EN LA PREGUNTA ANTERIOR?	OTRO	1,4%	0,5%		0,9%
	LA SIMPLIFICACIÓN EN EL ACCESO A LA JUSTICIA	6,9%	21,6%	6,9%	13,2%
	LA INCORPORACIÓN DE TECNOLOGÍA	10,6%	5,4%	3,4%	7,9%
	LA REDUCCIÓN DE TRÁMITES BUROCRÁTICOS	25,2%	24,3%	17,2%	24,3%
	LA AMPLIACIÓN DEL HORARIO DE ATENCIÓN	3,2%	4,9%	13,8%	4,6%
	LA EXIGENCIA DE MÁS EFICIENCIA A JUECES Y FISCALES	27,5%	23,8%	24,1%	25,7%
	LA INCORPORACIÓN DE JUICIOS POR JURADOS CIUDADANOS	15,1%	10,3%	10,3%	12,7%
	LA CREACIÓN DE MÁS JUZGADOS Y DEPENDENCIAS JUDICIALES	5,0%	4,3%	13,8%	5,3%
	LA AMPLIACIÓN DEL NÚMERO DE JUECES DEL SUPERIOR TRIBUNAL	0,5%	1,1%	3,4%	0,9%
	NS/NC	4,6%	3,8%	6,9%	4,4%
Total	100,0%	100,0%	100,0%	100,0%	

LA JUSTICIA EN TIERRA DEL FUEGO

ACTUALMENTE, LA JUSTICIA QUIERE AMPLIAR EL NÚMERO DE JUECES DEL SUPERIOR TRIBUNAL DE JUSTICIA, DE 3 A 5 MIEMBROS. ESTO SUPONDRÁ UN PRESUPUESTO ANUAL ADICIONAL, COMO MÍNIMO, DE UNOS 60 MILLONES DE PESOS. USTED ESTÁ DE ACUERDO O EN DESACUERDO CON ESE PROYECTO?

Gráfico N° 16



ACTUALMENTE, LA JUSTICIA QUIERE AMPLIAR EL NÚMERO DE JUECES DEL SUPERIOR TRIBUNAL DE JUSTICIA, DE 3 A 5 MIEMBROS. ESTO SUPONDRÁ UN PRESUPUESTO ANUAL ADICIONAL, COMO MÍNIMO, DE UNOS 60 MILLONES DE PESOS. USTED ESTÁ DE ACUERDO O EN DESACUERDO CON ESE PROYECTO?

***EDADRECO tabulación cruzada**

% dentro de EDADRECO

	EDADRECO				Total
	16 A 30 AÑOS	31 A 45 AÑOS	46 A 60 AÑOS	MAYORES DE 60 AÑOS	
DE ACUERDO	20,3%	19,9%	20,4%	12,1%	19,1%
EN DESACUERDO	69,2%	71,3%	73,8%	87,9%	73,5%
NS/NC	10,5%	8,8%	5,8%		7,4%
Total	100,0%	100,0%	100,0%	100,0%	100,0%

ACTUALMENTE, LA JUSTICIA QUIERE AMPLIAR EL NÚMERO DE JUECES DEL SUPERIOR TRIBUNAL DE JUSTICIA, DE 3 A 5 MIEMBROS. ESTO SUPONDRÁ UN PRESUPUESTO ANUAL ADICIONAL, COMO MÍNIMO, DE UNOS 60 MILLONES DE PESOS.

USTED ESTÁ DE ACUERDO O EN DESACUERDO CON ESE PROYECTO? *SEXO tabulación cruzada

% dentro de SEXO

	SEXO		Total
	HOMBRE	MUJER	
DE ACUERDO	18,1%	20,4%	19,3%
EN DESACUERDO	76,4%	70,9%	73,4%
NS/NC	5,5%	8,7%	7,2%
Total	100,0%	100,0%	100,0%

ACTUALMENTE, LA JUSTICIA QUIERE AMPLIAR EL NÚMERO DE JUECES DEL SUPERIOR TRIBUNAL DE JUSTICIA, DE 3 A 5 MIEMBROS. ESTO SUPONDRÁ UN PRESUPUESTO ANUAL ADICIONAL, COMO MÍNIMO, DE UNOS 60 MILLONES DE PESOS. USTED ESTÁ DE ACUERDO O EN DESACUERDO CON ESE PROYECTO? *¿CUÁL ES TU NIVEL DE ESTUDIOS ALCANZADO? tabulación cruzada

% dentro de ¿CUÁL ES TU NIVEL DE ESTUDIOS ALCANZADO?

	¿CUÁL ES TU NIVEL DE ESTUDIOS ALCANZADO?			Total
	NIVEL INICIAL	NIVEL MEDIO	NIVEL SUPERIOR	
DE ACUERDO	23,8%	19,6%	15,1%	19,1%
EN DESACUERDO	67,9%	71,2%	81,7%	73,7%
NS/NC	8,3%	9,1%	3,2%	7,2%
Total	100,0%	100,0%	100,0%	100,0%

ACTUALMENTE, LA JUSTICIA QUIERE AMPLIAR EL NÚMERO DE JUECES DEL SUPERIOR TRIBUNAL DE JUSTICIA, DE 3 A 5 MIEMBROS. ESTO SUPONDRÁ UN PRESUPUESTO ANUAL ADICIONAL, COMO MÍNIMO, DE UNOS 60 MILLONES DE PESOS. USTED ESTÁ DE ACUERDO O EN DESACUERDO CON ESE PROYECTO? *RESIDENCIA tabulación cruzada

% dentro de RESIDENCIA

	RESIDENCIA			Total
	RIO GRANDE	USHUAIA	TOLHUIN	
DE ACUERDO	15,7%	24,3%	14,8%	19,3%
EN DESACUERDO	78,8%	65,9%	81,5%	73,4%
NS/NC	5,5%	9,7%	3,7%	7,2%
Total	100,0%	100,0%	100,0%	100,0%

VoxPopuli

Estrategia & Comunicación

GRACIAS